



**APODACA**  
ORGULLO DE NUEVO LEÓN


**C. DIP. DANIEL CARRILLO MARTINEZ  
PRESIDENTE DEL H. CONGRESO DEL ESTADO  
DE NUEVO LEÓN  
P R E S E N T E.-**

Con el fin de dar cumplimiento a lo establecido en el Artículo 33 Fracción III inciso e) de la Ley de Gobierno Municipal del Estado de Nuevo León, me permito remitir a éste Honorable Congreso del Estado, los documentos y Estados Financieros correspondientes al segundo trimestre del año 2016, con cifras de ingresos y egresos correspondientes a los meses de Abril, Mayo y Junio 2016, aprobados mensualmente por unanimidad en las Sesiones Ordinarias 15, 16 y 19 celebradas los días 31 de Mayo, 28 de Junio y 26 de Julio del 2016, respectivamente.

Sin otro particular de momento, le reitero a Usted las seguridades de mi atenta y distinguida consideración.

**ATENTAMENTE**  
Apodaca, N.L., a 26 de Julio de 2016

**LIC. OSCAR ALBERTO CANTU GARCIA**  
C. Presidente Municipal



c.c.p. Archivo


**JUNIO 2016**



Municipio de Apodaca Nuevo León  
Estado de Situación Financiera  
Al 30 de Junio de 2016 y 2015  
(Pesos)



CONCEPTO	2016	Año	2015	CONCEPTO	2016	Año	2015
<b>ACTIVO</b>				<b>PASIVO</b>			
<b>Activo Circulante</b>				<b>Pasivo Circulante</b>			
Efectivo y Equivalentes	395,616,307.93		181,530,419.51	Cuentas por Pagar a Corto Plazo	192,951,456.89		131,853,387.96
Derechos a Recibir Efectivo o Equivalentes	436,881.65		4,253,172.79	Documentos por Pagar a Corto Plazo	0.00		0.00
Derechos a Recibir Bienes o Servicios	8,073,161.50		66,549,449.94	Porción a Corto Plazo de la Deuda Pública a Largo Plazo	25,352,869.56		41,951,911.61
Inventarios	0.00		0.00	Títulos y Valores a Corto Plazo	0.00		0.00
Bienes Muebles	382,879.96		5,735,003.71	Pasivos Diferidos a Corto Plazo	0.00		0.00
Almacenes	0.00		0.00	Fondos y Bienes de Terceros en Garantía y/o Administración a Corto Plazo	0.00		0.00
Eliminación por Pérdida o Deterioro de Activos Circulantes	0.00		0.00	Provisiones a Corto Plazo	0.00		0.00
Otros Activos Circulantes	0.00		0.00	Otros Pasivos a Corto Plazo	0.00		0.00
<b>Total de Activos Circulantes</b>	<b>404,511,231.04</b>		<b>255,066,045.95</b>	<b>Total de Pasivos Circulantes</b>	<b>218,304,326.45</b>		<b>173,805,299.57</b>
<b>Activo No Circulante</b>				<b>Pasivo No Circulante</b>			
Inversiones Financieras a Largo Plazo	0.00		0.00	Cuentas por Pagar a Largo Plazo	0.00		0.00
Derechos a Recibir Efectivo o Equivalentes a Largo Plazo	0.00		0.00	Documentos por Pagar a Largo Plazo	0.00		0.00
Bienes Inmuebles, Infraestructura y Construcciones en Proceso	6,430,384,970.79		6,082,874,828.84	Deuda Pública a Largo Plazo	115,751,116.40		142,985,725.09
Bienes Muebles	138,789,062.17		132,754,926.53	Pasivos Diferidos a Largo Plazo	0.00		0.00
Activos Intangibles	0.00		0.00	Fondos y Bienes de Terceros en Garantía y/o Administración a Largo Plazo	0.00		0.00
Depreciación, Deterioro y Amortización Acumulada de Bienes	-269,344,836.87		-232,173,531.49	Provisiones a Largo Plazo	9,108,075.00		0.00
Activos Diferidos	0.00		0.00	<b>Total de Pasivos No Circulantes</b>	<b>124,859,191.40</b>		<b>142,985,725.09</b>
Eliminación por Pérdida o Deterioro de Activos no Circulantes	0.00		0.00	<b>Total del Pasivo</b>	<b>343,163,517.85</b>		<b>316,791,024.66</b>
Otros Activos no Circulantes	0.00		0.00	<b>HACIENDA PÚBLICA PATRIMONIO</b>	<b>0.00</b>		<b>0.00</b>
<b>Total de Activos No Circulantes</b>	<b>6,299,829,196.09</b>		<b>5,983,456,223.88</b>	Hacienda Pública/Patrimonio Contributivo	0.00		0.00
<b>Total del Activo</b>	<b>6,704,340,427.13</b>		<b>6,238,524,269.83</b>	Aportaciones	0.00		0.00
				Donaciones de Capital	0.00		0.00
				Actualización de la Hacienda Pública / Patrimonio	0.00		0.00
				<b>Hacienda Pública/Patrimonio Generado</b>	<b>6,351,176,908.28</b>		<b>5,921,733,245.17</b>
				Resultados del Ejercicio (Ahorro / Desahorro)	316,953,619.09		79,469,675.77
				Resultados de Ejercicios Anteriores	6,056,711,146.43		5,806,888,610.20
				Revalúos	0.00		0.00
				Reservas	0.00		0.00
				Rectificaciones de Resultados de Ejercicios Anteriores	-12,487,856.24		35,374,959.20
				<b>Exceso o Insuficiencia en la Actualización de la Hacienda Pública/Patrimonio</b>	<b>6.00</b>		<b>6.00</b>
				Resultado por Posición Monetaria	0.00		0.00
				Resultado por Tenencia de Activos no Monetarios	0.00		0.00
				<b>Total Hacienda Pública/ Patrimonio</b>	<b>6,361,176,908.28</b>		<b>5,921,733,245.17</b>
				<b>Total del Pasivo y Hacienda Pública / Patrimonio</b>	<b>6,704,340,427.13</b>		<b>6,238,524,269.83</b>



TESORERIA MUNICIPAL  
APODACA, NL

Bajo protesta de decir verdad declaramos que los Ejercicios Financieros y sus notas son razonablemente correctos y responsabilidad del emisor

Lic. Oscar Alberto Capatzen García  
Presidente Municipal

Ing. Jorge Arriaga Guajardo Elizondo  
Tesorero Municipal

Lic. Gustavo Javier Solís Ruiz  
Síndico Primero



Municipio de Apodaca Nuevo León  
Estado Analítico del Activo  
Del 1 de enero al 30 de junio de 2016  
(Pesos)

**APODACA**  
ORGULLO DE NUEVO LEÓN

Concepto	Saldo Inicial 1	Cargos del Período 2	Abonos del Período 3	Saldo Final 4 = (1+2-3)	Variación del Período (2-3)
<b>ACTIVO</b>					
Activo Circulante	176,497,432.58	3,254,194,088.67	3,026,180,290.21	404,511,231.04	228,013,798.46
Efectivo y Equivalentes	136,588,085.09	3,255,929,283.47	2,996,901,060.63	395,616,307.93	259,028,222.84
Derechos a Recibir Efectivo o Equivalentes	514,589.06	1,725,013.12	1,800,720.53	438,881.65	-75,707.41
Derechos a Recibir Bienes o Servicios	38,558,121.82	-8,361,319.83	20,123,640.49	8,073,161.50	-28,484,960.32
Inventarios	0.00	0.00	0.00	0.00	0.00
Almacenes	2,836,636.61	4,901,111.91	7,354,868.56	382,879.96	-2,453,756.65
Estimación por Pérdida o Deterioro de Activos Circulantes	0.00	0.00	0.00	0.00	0.00
Otros Activos Circulantes	0.00	0.00	0.00	0.00	0.00
Activo No Circulante	6,289,246,050.66	37,040,636.90	17,457,491.47	6,289,829,196.09	19,583,145.43
Inversiones Financieras a Largo Plazo	0.00	0.00	0.00	0.00	0.00
Derechos a Recibir Efectivo o Equivalentes a Largo Plazo	0.00	0.00	0.00	0.00	0.00
Bienes Inmuebles, Infraestructura y Construcciones en Proceso	6,395,796,955.33	34,588,015.46	0.00	6,430,384,970.79	34,588,015.46
Bienes Muebles	136,336,440.73	2,452,621.44	0.00	138,789,062.17	2,452,621.44
Activos Intangibles	0.00	0.00	0.00	0.00	0.00
Depreciación, Deterioro y Amortización Acumulada de Bienes	-251,887,345.40	0.00	17,457,491.47	-269,344,836.87	-17,457,491.47
Activos Diferidos	0.00	0.00	0.00	0.00	0.00
Estimación por Pérdida o Deterioro de Activos no Circulantes	0.00	0.00	0.00	0.00	0.00
Otros Activos no Circulantes	0.00	0.00	0.00	0.00	0.00
<b>TOTAL DEL ACTIVO</b>	<b>6,456,743,483.24</b>	<b>3,291,234,725.57</b>	<b>3,043,637,781.68</b>	<b>6,704,340,427.13</b>	<b>247,596,943.89</b>



Bajo protesta de decir verdad declaramos que los Estados Financieros y sus Notas son razonablemente correctos y responsabilidad del emisor

**TESORERIA MUNICIPAL**  
**APODACA, N.L.**

Lic. Oscar Alberto Cantú García  
Presidente Municipal

Ing. Jorge Armando Guajardo Elizondo  
Tesorero Municipal

Lic. Gustavo Javier Solís Ruiz  
Síndico Primero



Municipio de Apodaca Nuevo León  
 Estado Analítico de la Deuda y Otros Pasivos  
 Del 1 de enero al 30 de junio de 2016  
 (Pesos)

**APODACACA**  
 ORGULLO DE NUEVO LEÓN

Municipio de Apodaca Nuevo León		Saldo Inicial (a) Periodo		Saldo Final (b) Periodo	
Moneda de Contratación		del 1 de enero de 2016		del 30 de junio de 2016	
<b>DEUDA PÚBLICA</b>					
<b>Corto Plazo</b>					
<b>Deuda Interna</b>		(47,632,869.56)	(25,352,869.56)	(45,632,869.56)	(25,352,869.56)
Instituciones de Crédito		(21,000,000.00)	0.00	(21,000,000.00)	0.00
	MXN				
	BANREGIO (O)				
	BANORTE (CP)	(6,372,000.00)	(7,092,000.00)		
	BANAMEX (CP)	(18,260,869.56)	(18,260,869.56)		
	MXN	0.00	0.00	0.00	0.00
	Gobierno del Estado	(2,000,000.00)	0.00	(2,000,000.00)	0.00
	MXN	0.00	0.00	0.00	0.00
	Organismos Financieros Internacionales	0.00	0.00	0.00	0.00
	Deuda Bilateral	0.00	0.00	0.00	0.00
	Títulos y Valores	0.00	0.00	0.00	0.00
	Arrendamientos Financieros	0.00	0.00	0.00	0.00
<b>Subtotal a Corto Plazo</b>		<b>(47,632,869.56)</b>	<b>(25,352,869.56)</b>	<b>(45,632,869.56)</b>	<b>(25,352,869.56)</b>
<b>Largo Plazo</b>					
<b>Deuda Interna</b>		(129,147,551.18)	(115,751,116.40)	(129,147,551.18)	(115,751,116.40)
Instituciones de Crédito		(95,689,290.30)	(91,403,290.30)	(95,689,290.30)	(91,403,290.30)
	MXN				
	BANORTE (LP)				
	BANAMEX (LP)	(33,478,260.88)	(24,347,826.10)		
	MXN	0.00	0.00	0.00	0.00
	Organismos Financieros Internacionales	0.00	0.00	0.00	0.00
	Deuda Bilateral	0.00	0.00	0.00	0.00
	Títulos y Valores	0.00	0.00	0.00	0.00
	Arrendamientos Financieros	0.00	0.00	0.00	0.00
<b>Subtotal a Largo Plazo</b>		<b>(129,147,551.18)</b>	<b>(115,751,116.40)</b>	<b>(129,147,551.18)</b>	<b>(115,751,116.40)</b>
<b>Otros Pasivos</b>		<b>(223,251,916.07)</b>	<b>(202,059,531.89)</b>	<b>(400,032,336.81)</b>	<b>(345,163,517.85)</b>
<b>Total de Deuda y Otros Pasivos</b>		<b>(400,032,336.81)</b>	<b>(345,163,517.85)</b>	<b>(400,032,336.81)</b>	<b>(345,163,517.85)</b>



**TESORERIA MUNICIPAL**  
**APODACACA, NL**

Bajo protesta de decir verdad declaramos que los Estados Financieros y sus Notas son razonablemente correctos y responsabilidad del emisor.

Lic. Oscar Alberto Cordero García  
 Presidente Municipal

Ing. Jorge Armando Guajardo Elizondo  
 Tesorero Municipal

Lic. Gustavo Javier Solís Ruiz  
 Síndico Primerero



Municipio de Apodaca Nuevo León  
 Estado de Variación en la Hacienda Pública  
 Del 1 de enero al 30 de junio de 2016  
 (pesos)

**APODACA**  
 ORGULLO DE NUEVO LEÓN

Concepto	Hacienda Pública/Patrimonio Contribuido		Hacienda Pública/Patrimonio Ganado de Ejercicios Anteriores		Hacienda Pública/Patrimonio Ganado del Ejercicio		Ajustes por Cambios de Valor		TOTAL
	0.00	0.00	-6,306.49	0.00	0.00	0.00	0.00	-6,306.49	
<b>Rectificaciones de Resultados de Ejercicios Anteriores</b>	0.00	0.00	-6,306.49	0.00	0.00	0.00	0.00	-6,306.49	
<b>Patrimonio Neto Inicial Ajustado del Ejercicio</b>	0.00	0.00	0.00	0.00	0.00	0.00	0.00	0.00	
Aportaciones	0.00	0.00	0.00	0.00	0.00	0.00	0.00	0.00	
Donaciones de Capital	0.00	0.00	0.00	0.00	0.00	0.00	0.00	0.00	
Actualización de la Hacienda Pública/Patrimonio	0.00	0.00	0.00	0.00	0.00	0.00	0.00	0.00	
<b>Variaciones de la Hacienda Pública/Patrimonio Neto del Ejercicio</b>	5,912,666,084.52	144,051,368.40	5,912,666,084.52	144,051,368.40	0.00	0.00	0.00	6,056,717,452.92	
Resultados del Ejercicio (Ahorro/Desahorro)	5,912,666,084.52	144,051,368.40	5,912,666,084.52	144,051,368.40	0.00	0.00	0.00	144,051,368.40	
Resultados de Ejercicios Anteriores	0.00	0.00	0.00	0.00	0.00	0.00	0.00	5,912,666,084.52	
Revalúos	0.00	0.00	0.00	0.00	0.00	0.00	0.00	0.00	
Reservas	0.00	0.00	0.00	0.00	0.00	0.00	0.00	0.00	
<b>Hacienda Pública/Patrimonio Neto Final del Ejercicio 2015</b>	0.00	0.00	5,912,659,778.03	144,051,368.40	0.00	0.00	0.00	6,056,711,146.43	
<b>Cambios en la Hacienda Pública/Patrimonio Neto del Ejercicio 2016</b>	0.00	0.00	0.00	0.00	0.00	0.00	0.00	0.00	
Aportaciones	0.00	0.00	0.00	0.00	0.00	0.00	0.00	0.00	
Donaciones de Capital	0.00	0.00	0.00	0.00	0.00	0.00	0.00	0.00	
Actualización de la Hacienda Pública/Patrimonio	0.00	0.00	0.00	0.00	0.00	0.00	0.00	0.00	
<b>Variaciones de la Hacienda Pública/Patrimonio Neto del Ejercicio 2016</b>	144,051,368.40	172,902,250.69	144,051,368.40	172,902,250.69	-12,487,856.24	0.00	0.00	304,465,762.85	
Resultados del Ejercicio (Ahorro/Desahorro)	144,051,368.40	172,902,250.69	144,051,368.40	172,902,250.69	-12,487,856.24	0.00	0.00	316,953,619.09	
Resultados de Ejercicios Anteriores	0.00	0.00	0.00	0.00	0.00	0.00	0.00	0.00	
Revalúos	0.00	0.00	0.00	0.00	0.00	0.00	0.00	-12,487,856.24	
Reservas	0.00	0.00	0.00	0.00	0.00	0.00	0.00	0.00	
<b>Saldo Neto en la Hacienda Pública / Patrimonio 2015</b>	0.00	0.00	6,056,711,146.43	316,953,619.09	-12,487,856.24	0.00	0.00	6,361,176,909.28	



Bajo protesta de decir verdad declaramos que los Estados Financieros y sus Notas son razonablemente correctos y responsabilidad del emisor

**TESORERIA MUNICIPAL**  
**APODACA, N.L.**

Lic. Oscar Alberto Cantú García  
 Titular Municipal

Ing. Jorge Armando Guajardo Elizondo  
 Tesorero Municipal

Lic. Gustavo Javier Solís Ruiz  
 Síndico Primero



Municipio de Apodaca Nuevo León  
Estado de Actividades  
Al 30 de Junio de 2016 y 2015  
(Pesos)



INGRESOS Y OTROS BENEFICIOS		GASTOS Y OTRAS PÉRDIDAS	
Ingresos de la Gestión	293,966,811.59	258,500,335.38	449,557,300.27
Impuestos	226,361,947.63	191,905,295.70	249,128,657.18
Cuotas y Aportaciones de Seguridad Social	0.00	0.00	253,590,219.15
Contribuciones de Mejoras	0.00	0.00	56,441,574.89
Derechos	34,085,249.70	40,120,857.63	143,987,058.20
Productos de Tipo Corriente	1,246,894.90	5,287,144.38	184,541,354.72
Aprovechamientos de Tipo Corriente	32,250,718.78	21,127,036.67	14,395,863.56
Ingresos por Venta de Bienes y Servicios	0.00	0.00	0.00
Ingresos no Comprendidos en las Fracciones de la Ley de Ingresos Causados en Ejercicios Fiscales Anteriores Pendientes de Liquidación o Pago	0.00	0.00	0.00
Participaciones, Aportaciones, Transferencias, Asignaciones, Subsidios y Otras Ayudas	511,572,514.50	455,083,445.40	22,801,195.64
Participaciones y Aportaciones	444,080,837.38	374,233,414.79	0.00
Transferencia, Asignaciones, Subsidios y Otras ayudas	67,491,677.52	80,850,030.61	0.00
Otros Ingresos y Beneficios	3,310,530.05	2,266,789.91	0.00
Ingresos Financieros	2,763,435.56	1,183,186.20	0.00
Incremento por Variación de Inventarios	0.00	0.00	72,000.00
Disminución del Exceso de Estimaciones por Pérdida o Obsolescencia	0.00	0.00	0.00
Otros Ingresos y Beneficios Varios	547,094.49	1,083,603.71	0.00
<b>Total de Ingresos y Otros Beneficios</b>	<b>808,849,856.94</b>	<b>715,850,576.69</b>	<b>2,446,580.00</b>
Intereses, Comisiones y Otros Gastos de la Deuda Pública			0.00
Intereses de la Deuda Pública			0.00
Comisiones de la Deuda Pública			6,322,569.13
Gastos de la Deuda Pública			4,182,425.16
Costo por Coberturas			61.92
Apoyos Financieros			31,885.89
Otros Gastos y Pérdidas Extraordinarias			0.00
Estimaciones, Depreciaciones, Deterioros, Obsolescencia y Amortizaciones			0.00
Provisiones			0.00
Disminución de Inventarios			0.00
Aumento por Insuficiencia de Estimaciones por Pérdida o Deterioro y Obsolescencia			0.00
Aumento por Insuficiencia de Provisiones			0.00
Otros Gastos			0.00
Inversión Pública			3,856,515.47
Inversión Pública no Capitalizable			66,923,671.99
Total de Gastos y Otras Pérdidas			491,896,237.85
Resultados del Ejercicio (Ahorro/Desahorro)			635,380,894.92
			315,953,619.09
			79,459,675.77




TESORERÍA MUNICIPAL  
APODACACA

Bajo protesta de decir verdad declaramos que los Estados Financieros y sus Anexos reflejan fielmente el patrimonio, los recursos y responsabilidad del emisor.

M. C. Oscar Antonio Canjé García  
Presidente Municipal

Ing. Jorge Armando Cuatrecasas Elizondo  
Tesorero Municipal

Lic. Gustavo Javier Solís Ruiz  
Síndico Municipal



**Municipio de Apodaca Nuevo León**  
**Estado de Cambios en la Situación Financiera**  
**Del 1 de enero al 30 de Junio de 2016**  
**(Pesos)**



	Origen	Aplicación	Origen	Aplicación
<b>ACTIVO</b>	-48,471,915.85	296,066,899.74	<b>PASIVO</b>	8,375,607.00
Activo Circulante	-31,014,424.38	259,028,222.84	Activo Circulante	0.00
Efectivo y Equivalentes	0.00	259,028,222.84	Cuentas por Pagar a Corto Plazo	0.00
Derechos a Recibir Efectivo o Equivalentes	-75,707.41	0.00	Documentos por Pagar a Corto Plazo	0.00
Derechos a Recibir Bienes o Servicios	-28,484,960.32	0.00	Porción a Corto Plazo de la Deuda Pública a Largo Plazo	0.00
Inventarios	0.00	0.00	Títulos y Valores a Corto Plazo	0.00
Almacenes	-2,453,756.65	0.00	Pasivos Diferidos a Corto Plazo	0.00
Estimación por Pérdida o Deterioro de Activos Circulantes	0.00	0.00	Fondos y Bienes de Terceros en Garantía y/o Administración a Corto Plazo	0.00
Otros Activos Circulantes	0.00	0.00	Provisiones a Corto Plazo	0.00
Activo No Circulante	-17,457,491.47	37,040,636.90	Otros Pasivos a Corto Plazo	0.00
Inversiones Financieras a Largo Plazo	0.00	0.00	<b>Pasivo No Circulante</b>	8,375,607.00
Derechos a Recibir Efectivo o Equivalentes a Largo Plazo	0.00	0.00	Cuentas por Pagar a Largo Plazo	0.00
Bienes Inmuebles, Infraestructura y Construcciones en Proceso	0.00	34,588,015.46	Documentos por Pagar a Largo Plazo	0.00
Bienes Muebles	0.00	2,452,621.44	Deuda Pública a Largo Plazo	0.00
Activos Intangibles	0.00	0.00	Pasivos Diferidos a Largo Plazo	0.00
Depreciación, Deterioro y Amortización Acumulada de Bienes	-17,457,491.47	0.00	Fondos y Bienes de Terceros en Garantía y/o en Administración a Largo Plazo	0.00
Activos Diferidos	0.00	0.00	Provisiones a Largo Plazo	0.00
Estimación por Pérdida o Deterioro de Activos no Circulantes	0.00	0.00	<b>HACIENDA PÚBLICA/ PATRIMONIO</b>	316,953,619.09
Otros Activos no Circulantes	0.00	0.00	Hacienda Pública/Patrimonio Contribuido	0.00
			Aportaciones	0.00
			Donaciones de Capital	0.00
			Actualización de la Hacienda Pública / Patrimonio	0.00
			<b>Hacienda Pública/Patrimonio Generado</b>	316,953,619.09
			Resultados del Ejercicio (Ahorro / Desahorro)	172,902,250.69
			Resultados de Ejercicios Anteriores	144,051,368.40
			Revaluos	0.00
			Reservas	0.00
			Rectificaciones de Resultados de Ejercicios Anteriores	0.00
			<b>Exceso o Insuficiencia en la Actualización de la Hacienda Pública/Patrimonio</b>	0.00
			Resultado por Posición Monetaria	0.00
			Resultado por Tenencia de Activos no Monetarios	0.00



**TESORERÍA MUNICIPAL**  
**APODACACA, N.L.**

Bajo protesta de decir verdad declaramos que los Estados Financieros y las Notas son razonablemente correctos y responsabilidad del emisor

Lic. Osvaldo Camacho García  
 Presidente Municipal

Lic. Jorge Amador Guajardo Elizondo  
 Tesorero Municipal

Lic. Gustavo Javier Solís Ruiz  
 Síndico Primero





Municipio de Apodaca Nuevo León  
Estado de Flujos de Efectivo  
Del 1 de enero al 30 de junio de 2016 y 2015  
(Pesos)

**APODACACA**  
ORGULLO DE NUEVO LEÓN

CÓMPUTO		2016		2015	
<b>Flujos de Efectivo de las Actividades de Operación</b>					
<b>Origen</b>					
Impuestos		808,849,856.94	715,850,570.69		
Cuotas y Aportaciones de Seguridad Social		226,381,947.63	191,965,296.70		
Contribuciones de mejoras		0.00	0.00		
Derechos		0.00	0.00		
Productos de Tipo Corriente		34,085,249.70	40,120,857.63		
Aprovechamientos de Tipo Corriente		1,248,894.90	6,470,330.58		
Ingresos por Venta de Bienes y Servicios		32,250,719.76	21,127,036.67		
Ingresos no Comprendidos en las Fracciones de la Ley de Ingresos Causados en Ejercicios Anteriores		0.00	0.00		
Participaciones y Aportaciones		444,080,837.38	374,233,414.79		
Transferencias, Asignaciones y Subsidios y Otras Ayudas		67,491,677.52	80,850,030.61		
Otros Orígenes de Operación		3,310,530.05	1,083,603.71		
<b>Aplicación</b>					
Servicios Personales		470,256,259.30	610,482,987.55		
Materiales y Suministros		249,128,657.18	253,590,219.15		
Servicios Generales		56,441,574.89	76,338,164.31		
Transferencias Internas y Asignaciones al Sector Público		143,987,066.20	184,541,354.72		
Transferencias al resto del Sector Público		0.00	0.00		
Subsidios y Subvenciones		0.00	0.00		
Ayudas Sociales		0.00	0.00		
Pensiones y Jubilaciones		14,323,863.56	21,983,595.84		
Transferencias a Fideicomisos, Mandatos y Contratos Análogos		0.00	0.00		
Transferencias a la Seguridad Social		0.00	0.00		
Donativos		72,000.00	817,600.00		
Transferencias al Externo		0.00	0.00		
Participaciones		0.00	0.00		
Aportaciones		2,446,580.00	6,288,391.74		
Convenios		0.00	0.00		
Otras Aplicaciones de Operación		3,858,515.47	66,923,671.99		
<b>Flujos Netos de Efectivo por Actividades de Operación</b>		<b>338,894,597.64</b>	<b>185,387,573.14</b>		
<b>Flujos de Efectivo de las Actividades de Inversión</b>					
<b>Origen</b>					
Bienes Inmuebles, Infraestructura y Construcciones en Proceso		39,390,031.38	44,550,701.03		
Bienes Muebles		0.00	0.00		
Otros Orígenes de Inversión		39,390,031.38	44,550,701.03		
<b>Aplicación</b>					
Bienes Inmuebles, Infraestructura y Construcciones en Proceso		79,096,484.32	144,075,227.36		
Bienes Muebles		34,588,015.46	128,583,477.39		
Otras Aplicaciones de Inversión		2,452,621.44	11,573,224.66		
<b>Flujos Netos de Efectivo por Actividades de Inversión</b>		<b>-39,706,452.94</b>	<b>-99,524,526.33</b>		
<b>Flujo de Efectivo de las Actividades de Financiamiento</b>					
<b>Origen</b>					
Endeudamiento Neto		0.00	0.00		
Interno		0.00	0.00		
Externo		0.00	0.00		
Otros Orígenes de Financiamiento		0.00	0.00		
<b>Aplicación</b>					
Servicios de la Deuda		39,858,921.86	58,206,096.55		
Interno		0.00	0.00		
Externo		0.00	0.00		
Otras Aplicaciones de Financiamiento		0.00	0.00		
<b>Flujos netos de Efectivo por Actividades de Financiamiento</b>		<b>-39,858,921.86</b>	<b>-58,206,096.55</b>		
<b>Incremento/Disminución Neta en el Efectivo y Equivalentes al Efectivo</b>		<b>259,028,222.84</b>	<b>-52,363,049.74</b>		
<b>Efectivo y Equivalentes al Efectivo al Inicio del Ejercicio</b>		<b>136,568,085.09</b>	<b>233,893,469.25</b>		
<b>Efectivo y Equivalentes al Efectivo al final del Ejercicio</b>		<b>395,616,307.93</b>	<b>181,530,419.51</b>		

**TESORERÍA MUNICIPAL**  
**APODACACA, N.L.**

Bajo protesta de decir verdad declaramos que los Estados Financieros y sus Notas son razonablemente correctos y responsabilidad del emisor.

Lic. Oscar Alberto Cándid García  
Tesorero Municipal

Ing. Jorge Armando Guajardo Elizondo  
Tesorero

Lic. Gustavo Javier Solís Ruiz  
Síndico Primero



Municipio de Apodaca Nuevo León  
 Estado Analítico de Ingresos  
 Del 1 de enero al 30 de Junio de 2016  
 pesos.

**APODACA**  
 ORGULLO DE NUEVO LEÓN

Rubro de Ingresos	Ingreso					Diferencia (6-5-1)
	Estimado (1)	Ampliaciones y Reducciones (2)	Modificado (3-1+2)	Devengado (4)	Recaudado (5)	
Impuestos	289,335,000.00	0.00	289,335,000.00	226,381,947.63	226,381,947.63	-62,953,052.37
Cuotas y Aportaciones de Seguridad Social	0.00	0.00	0.00	0.00	0.00	0.00
Contribuciones de Mejoras	0.00	0.00	0.00	0.00	0.00	0.00
Derechos	77,871,000.00	0.00	77,871,000.00	34,085,249.70	34,085,249.70	-43,785,750.30
Productos	4,365,400.00	0.00	4,365,400.00	4,012,330.46	4,012,330.46	-353,069.54
Aprovechamientos	37,832,600.00	0.00	37,832,600.00	32,250,719.76	32,250,719.76	-5,581,880.24
Ingresos por Ventas de Bienes y Servicios	0.00	0.00	0.00	0.00	0.00	0.00
Participaciones y Aportaciones	777,153,000.00	9,828,236.00	786,981,236.00	444,080,837.38	444,080,837.38	-333,072,162.62
Transferencias, Asignaciones, Subsidios y Otras Ayudas	40,810,000.00	91,711,771.50	132,521,771.50	67,491,677.52	67,491,677.52	26,681,677.52
Ingresos Derivados de Financiamientos	57,686,249.00	0.00	57,686,249.00	0.00	0.00	-57,686,249.00
<b>Total ingresos presupuestarios</b>	<b>1,285,053,249.00</b>	<b>101,540,007.50</b>	<b>1,386,593,256.50</b>	<b>808,302,762.45</b>	<b>808,302,762.45</b>	<b>-476,750,486.55</b>
Otros Ingresos y Beneficios No Presupuestales	0.00	0.00	0.00	547,094.49	547,094.49	547,094.49
<b>Total</b>	<b>1,285,053,249.00</b>	<b>101,540,007.50</b>	<b>1,386,593,256.50</b>	<b>808,849,856.94</b>	<b>808,849,856.94</b>	<b>-476,203,392.06</b>
				<b>Ingresos excedentes</b>		



Municipio de Apodaca Nuevo León  
Estado Analítico de Ingresos por Fuente de Financiamiento  
Del 1 de enero al 30 de Junio de 2016  
PÉSO

Estado Analítico de Ingresos Por Fuente de Financiamiento	Ingreso					Diferencia (6= 5 - 1)
	Estimado (1)	Ampliaciones y Reducciones (2)	Modificado (3= 1 + 2)	Devengado (4)	Recaudado (5)	
<b>Ingresos del Gobierno</b>						
Impuestos	1,227,357,000.00	101,540,007.50	1,328,897,007.50	808,302,762.45	808,302,762.45	-419,064,237.95
Recursos Propios	289,335,000.00	0.00	289,335,000.00	226,381,947.63	226,381,947.63	-62,953,052.37
Contribuciones de Mejoras	289,335,000.00	0.00	289,335,000.00	226,381,947.63	226,381,947.63	-62,953,052.37
Recursos Propios	0.00	0.00	0.00	0.00	0.00	0.00
Derechos	0.00	0.00	0.00	0.00	0.00	0.00
Recursos Propios	77,871,000.00	0.00	77,871,000.00	34,085,249.70	34,085,249.70	-43,785,750.30
Productos	77,871,000.00	0.00	77,871,000.00	34,085,249.70	34,085,249.70	-43,785,750.30
Recursos Propios	4,365,400.00	0.00	4,365,400.00	4,012,330.46	4,012,330.46	-353,069.54
Aprovechamientos	4,365,400.00	0.00	4,365,400.00	4,012,330.46	4,012,330.46	-353,069.54
Recursos Propios	37,832,600.00	0.00	37,832,600.00	32,250,719.76	32,250,719.76	-5,581,880.24
Participaciones y Aportaciones	37,832,600.00	0.00	37,832,600.00	32,250,719.76	32,250,719.76	-5,581,880.24
Recursos Propios	777,153,000.00	9,828,236.00	786,981,236.00	444,080,837.38	444,080,837.38	-333,072,162.62
Recursos Propios	463,803,000.00	0.00	463,803,000.00	279,258,727.17	279,258,727.17	-184,544,272.83
Recursos Federal	313,350,000.00	9,828,236.00	323,178,236.00	164,822,110.21	164,822,110.21	-148,527,889.79
Transferencias, Asignaciones, Subsidios y Otras Ayudas	40,810,000.00	91,711,771.50	132,521,771.50	67,491,677.52	67,491,677.52	26,681,677.52
Recursos Federal	0.00	45,841,810.00	45,841,810.00	17,113,893.49	17,113,893.49	17,113,893.49
Recursos Estatal	40,810,000.00	36,559,509.00	77,369,509.00	47,772,557.78	47,772,557.78	6,952,557.78
Recursos Propios	0.00	9,310,452.50	9,310,452.50	2,605,226.25	2,605,226.25	2,605,226.25
Ingresos derivados de financiamiento	57,686,249.00	0.00	57,686,249.00	0.00	0.00	-57,686,249.00
Ingresos Derivados de Financiamientos	57,686,249.00	0.00	57,686,249.00	0.00	0.00	-57,686,249.00
Financiamiento Interno	57,686,249.00	0.00	57,686,249.00	0.00	0.00	-57,686,249.00
<b>Totales de ingresos presupuestarios</b>	<b>1,285,953,249.00</b>	<b>101,540,007.50</b>	<b>1,387,493,256.50</b>	<b>808,302,762.45</b>	<b>808,302,762.45</b>	<b>-476,750,486.55</b>
Otros Ingresos y Beneficios No Presupuestales	0.00	0.00	0.00	547,094.49	547,094.49	547,094.49
Recursos Propios	0.00	0.00	0.00	547,094.49	547,094.49	547,094.49
<b>Total Ingresos</b>	<b>1,285,953,249.00</b>	<b>101,540,007.50</b>	<b>1,387,493,256.50</b>	<b>905,849,856.94</b>	<b>905,849,856.94</b>	<b>-476,203,392.06</b>
			Ingresos excedentes*			

\* Los Ingresos excedentes se presentan para efectos de cumplimiento de la Ley General de Contabilidad Gubernamental



Municipio de Apodaca Nuevo León  
 Estado Analítico del Ejercicio del Presupuesto de Egresos  
 Clasificación por Objeto del Gasto (Capítulo y Concepto)  
 Del 1 de enero al 30 de Junio de 2016  
 pesos



Concepto	Egresos					Subejercicio
	1	2	3 = (1 + 2)	4	5	
	Aprobado	Ampliaciones/ (Reducciones)	Modificado	Devengado	Pagado	
<b>Servicios Personales</b>						6 = (3 + 4)
Remuneraciones al Personal de Carácter Permanente	563,446,356.00	9,874,445.96	573,320,801.96	249,128,667.18	246,576,792.50	323,992,144.78
Remuneraciones al Personal de Carácter Transitorio	345,300,282.00	-4,240,475.65	341,059,806.35	167,999,898.63	167,999,698.63	173,059,907.72
Remuneraciones Adicionales y Especiales	62,354,445.00	-32,223.96	62,322,221.04	8,196,234.70	8,188,970.70	54,125,986.34
Seguridad Social	12,281,594.00	1,513,980.89	13,795,574.89	5,755,405.76	5,755,405.76	8,040,269.13
Otras Prestaciones Sociales y Económicas	130,888,819.00	12,789,888.68	143,678,707.68	63,072,967.09	60,531,566.41	80,603,740.59
Provisiones	0.00	0.00	0.00	0.00	0.00	0.00
Pago de Estímulos a Servidores Públicos	12,623,116.00	-356,724.00	12,266,392.00	4,104,151.00	4,104,151.00	8,162,241.00
<b>Materiales y Suministros</b>	113,397,350.00	31,778,657.65	145,176,007.65	56,441,574.89	49,559,872.30	88,734,432.76
Materiales de Administración, Emisión de Documentos y Artículos Oficiales	6,068,220.00	286,189.18	6,354,409.18	2,907,820.00	2,212,506.50	3,446,589.18
Alimentos y Utensilios	386,400.00	-25,898.75	360,501.25	132,264.99	131,863.78	228,236.27
Materiales Primas y Materiales de Producción y Comercialización	0.00	0.00	0.00	0.00	0.00	0.00
Materiales y Artículos de Construcción y de Reparación	33,757,850.00	412,235.50	34,170,085.50	16,797,216.39	13,161,246.19	17,372,869.11
Productos Químicos, Farmacéuticos y de Laboratorio	36,030.00	4,764.33	40,794.33	11,840.33	11,840.33	28,924.00
Combustibles, Lubrificantes y Aditivos	58,252,680.00	14,795,468.02	73,048,148.02	22,758,049.99	20,857,639.33	50,290,098.03
Vestuario, Blancos, Prendas de Protección y Artículos Deportivos	6,899,000.00	4,580,924.77	11,479,924.77	7,444,486.08	7,444,277.28	4,035,438.69
Materiales y Suministros Para Seguridad	0.00	7,918,448.00	7,918,448.00	0.00	0.00	7,918,448.00
Herramientas, Refacciones y Accesorios Menores	7,997,200.00	3,806,526.60	11,803,726.60	6,389,897.12	5,730,498.89	5,413,829.48
<b>Servicios Generales</b>	329,845,770.00	18,840,229.03	348,685,999.03	143,987,068.20	140,440,727.57	204,698,930.83
Servicios Básicos	94,656,876.00	20,003,439.66	114,660,315.66	49,283,762.98	48,954,390.97	65,376,552.69
Servicios de Arrendamiento	27,284,856.00	-3,056,367.97	24,228,488.03	5,822,911.35	5,822,911.35	18,405,576.68
Servicios Profesionales, Científicos, Técnicos y Otros Servicios	13,461,498.00	1,678,686.40	15,140,174.40	4,577,122.76	4,107,494.00	10,563,051.64
Servicios Financieros, Bancarios y Comerciales	8,815,250.00	-94,734.68	8,720,515.32	3,779,253.95	3,779,253.95	4,941,261.37
Servicios de Instalación, Reparación, Mantenimiento y Conservación	142,466,350.00	239,611.02	142,705,961.02	62,857,765.75	60,311,002.40	79,848,195.27
Servicios de Comunicación Social y Publicidad	4,878,000.00	15,000.00	4,893,000.00	2,407,868.58	2,394,979.69	2,485,131.42
Servicios de Traslado y Viáticos	853,350.00	-320.00	853,030.00	186,396.45	186,396.45	666,633.55
Otros Servicios Generales	22,289,600.00	53,890.70	22,343,490.70	6,995,702.62	6,808,015.00	15,347,788.08
<b>Transferencias, Asignaciones, Subsidios y Otras Ayudas</b>	15,140,000.00	1,023.90	15,141,023.90	8,076,293.76	8,076,293.76	7,064,740.14
Transferencias Internas y Asignaciones al Sector Público	51,871,472.00	-126,243.96	51,745,228.04	14,395,863.56	14,146,467.95	37,349,364.48
Transferencias al Resto del Sector Público	0.00	0.00	0.00	0.00	0.00	0.00
Subsidios y Subvenciones	0.00	0.00	0.00	0.00	0.00	0.00
Ayudas Sociales	51,271,472.00	11,100.04	51,282,572.04	14,323,863.56	14,074,467.95	36,958,708.48
Pensiones y Jubilaciones	0.00	0.00	0.00	0.00	0.00	0.00
Transferencias a Fideicomisos, Mandatos y Otros Análogos	0.00	0.00	0.00	0.00	0.00	0.00
Transferencias a la Seguridad Social	0.00	0.00	0.00	0.00	0.00	0.00
Donativos	600,000.00	-137,344.00	462,656.00	72,000.00	72,000.00	390,656.00
Transferencias al Exterior	0.00	0.00	0.00	0.00	0.00	0.00
<b>Bienes Muebles, Inmuebles e Intangibles</b>	7,820,038.00	1,281,563.30	9,101,601.30	1,777,021.44	1,695,466.48	7,324,579.86
Mobiliario y Equipo de Administración	1,486,700.00	-116,930.59	1,369,769.41	202,124.90	120,569.94	1,167,644.51
Mobiliario y Equipo Educativo y Recreativo	624,000.00	41,894.00	665,894.00	41,894.00	41,894.00	624,000.00



Municipio de Apodaca Nuevo León

Estado Analítico del Ejercicio del Presupuesto de Egresos  
Clasificación por Objeto del Gasto (Capítulo y Concepto)

Del 1 de enero al 30 de Junio de 2016

pesos

**APODACACA**  
ORGULLO DE NUEVO LEÓN

Concepto	Egresos					Subejercicio
	Aprobado 1	Ampliaciones/ (Reducciones) 2	Modificado 3 = (1 + 2)	Devergado 4	Pagado 5	
Equipo e Instrumental Médico y de Laboratorio	0.00	0.00	0.00	0.00	0.00	0.00
Vehículos y Equipo de Transporte	2,410,000.00	-405,837.60	2,004,162.40	771,562.40	771,562.40	1,232,600.00
Equipo de Defensa y Seguridad	0.00	980,279.99	980,279.99	30,279.99	30,279.99	950,000.00
Maquinaria, Otros Equipos y Herramientas	640,988.00	347,157.50	988,145.50	296,160.15	296,160.15	691,985.35
Activos Biológicos	0.00	435,000.00	435,000.00	435,000.00	435,000.00	0.00
Bienes Inmuebles	0.00	0.00	0.00	0.00	0.00	0.00
Activos Intangibles	2,658,350.00	0.00	2,658,350.00	0.00	0.00	2,658,350.00
<b>Inversión Pública</b>	<b>117,075,672.28</b>	<b>98,764,137.00</b>	<b>215,839,809.28</b>	<b>34,588,015.46</b>	<b>20,233,171.50</b>	<b>181,251,793.82</b>
Obra Pública en Bienes de Dominio Público	116,869,320.96	62,204,628.00	179,073,948.96	34,381,842.57	20,233,171.50	144,692,106.39
Obra Pública en Bienes Propios	206,351.32	36,559,509.00	36,765,860.32	206,172.89	0.00	36,559,687.43
Proyectos Productivos y Acciones de Fomento	0.00	0.00	0.00	0.00	0.00	0.00
<b>Inversiones Financieras y Otras Provisiones</b>	<b>0.00</b>	<b>0.00</b>	<b>0.00</b>	<b>0.00</b>	<b>0.00</b>	<b>0.00</b>
Inversiones Para el Fomento de Actividades Productivas	0.00	0.00	0.00	0.00	0.00	0.00
Acciones y Participaciones de Capital	0.00	0.00	0.00	0.00	0.00	0.00
Compra de Títulos y Valores	0.00	0.00	0.00	0.00	0.00	0.00
Concesión de Préstamos	0.00	0.00	0.00	0.00	0.00	0.00
Inversiones en Fideicomisos, Mandatos y Otros Análogos	0.00	0.00	0.00	0.00	0.00	0.00
Otras Inversiones Financieras	0.00	0.00	0.00	0.00	0.00	0.00
Provisiones para Contingencias y Otras Erogaciones Especiales	0.00	0.00	0.00	0.00	0.00	0.00
<b>Participaciones y Aportaciones</b>	<b>5,567,580.00</b>	<b>0.00</b>	<b>5,567,580.00</b>	<b>2,446,580.00</b>	<b>2,446,580.00</b>	<b>3,121,000.00</b>
Participaciones	0.00	10,000.00	10,000.00	10,000.00	10,000.00	0.00
Aportaciones	0.00	0.00	0.00	0.00	0.00	0.00
Convenios	5,567,580.00	-10,000.00	5,557,580.00	2,436,580.00	2,436,580.00	3,121,000.00
<b>Deuda Pública</b>	<b>118,938,219.00</b>	<b>-58,237,498.48</b>	<b>60,700,720.52</b>	<b>43,669,579.42</b>	<b>43,630,379.42</b>	<b>17,031,141.10</b>
Amortización de la Deuda Pública	81,352,880.00	-33,000,000.00	48,352,880.00	35,676,434.78	35,676,434.78	12,676,445.22
Intereses de la Deuda Pública	7,585,339.00	-237,560.40	7,347,778.60	4,182,425.16	4,182,425.16	3,165,353.44
Comisiones de la Deuda Pública	0.00	61.92	61.92	61.92	61.92	0.00
Gastos de la Deuda Pública	0.00	0.00	0.00	0.00	0.00	0.00
Costo por Coberturas	0.00	0.00	0.00	0.00	0.00	0.00
Apoyos Financieros	0.00	0.00	0.00	0.00	0.00	0.00
Adeudos de Ejercicios Fiscales Anteriores (Aderas)	30,000,000.00	-25,000,000.00	5,000,000.00	3,810,000.00	3,671,457.56	1,189,342.44
<b>Total del Gasto</b>	<b>1,307,962,457.28</b>	<b>-10,197,529.50</b>	<b>1,408,937,747.78</b>	<b>546,434,360.16</b>	<b>516,529,457.72</b>	<b>863,803,387.83</b>



Municipio de Apodaca Nuev León

Estado Analítico del Ejercicio del Presupuesto de Egresos

Clasificación Económica (por Tipo de Gasto)

Del 1 de enero al 30 de Junio de 2016

pesos

Concepto	Egresos						Subejercicio
	Aprobado	Ampliaciones/ (Reducciones)	Modificado	Devengado	Pagado		
	1	2	3 = (1 + 2)	4	5	6 = (3 - 4)	
Gasto Corriente	1,018,383,872.00	58,223,206.92	1,076,607,078.92	445,265,425.04	433,053,600.25	631,341,653.88	
Gasto de Capital	124,895,710.28	100,045,700.30	224,941,410.58	36,365,036.90	21,928,637.98	188,576,373.68	
Amortización de la deuda y disminución de pasivos	118,938,219.00	-58,237,498.48	60,700,720.52	43,669,579.42	43,530,379.42	17,031,141.10	
Pensiones y Jubilaciones	45,744,656.00	1,943,881.76	47,688,537.76	21,134,318.79	20,116,840.07	26,554,218.97	
<b>Total del Gasto</b>	<b>1,307,962,457.28</b>	<b>101,975,290.50</b>	<b>1,409,937,747.78</b>	<b>846,434,360.15</b>	<b>518,629,457.72</b>	<b>863,503,387.63</b>	



ORGULLO DE NUEVO LEÓN



Municipio de Apodaca Nuevo León  
 Estado Analítico del Ejercicio del Presupuesto de Egresos  
 Clasificación Administrativa  
 Del 1 de enero al 30 de junio de 2016

**APODACACA**  
 ORGULLO DE NUEVO LEÓN

Concepto	Egresos					Subejercicio 6 = (3 + 4)
	Aprobado	Ampliaciones/ (Reducciones)	Modificado	Devengado	Pagado	
	1	2	3 = (1 + 2)	4	5	
CONTRALORIA Y TRANSP MPAL.	5,191,104.00	(350,281.18)	4,840,822.82	1,803,048.95	1,767,236.01	3,037,773.87
SRIA. DEL AYUNTAMIENTO	44,014,875.00	3,639,498.66	47,654,373.66	20,430,956.80	19,992,297.76	27,223,416.86
TESORERIA MUNICIPAL	175,165,850.00	(55,731,616.17)	119,434,233.83	70,783,984.35	70,323,280.37	48,650,249.48
SECRETARIA DE ADMINISTRACION	30,932,661.00	415,074.92	31,347,735.92	13,369,047.27	12,758,010.74	17,978,688.65
SRA. DE DESARROLLO SOCIAL	61,108,781.00	(1,781,493.03)	59,327,287.97	22,623,347.65	22,186,236.75	36,703,940.32
SECRETARIA DE SERV.PUBLICOS	423,182,408.00	12,634,198.53	435,816,606.53	182,147,931.15	174,980,913.28	253,668,675.38
SRIA. SEGURIDAD PUBLICA Y VIAL	199,282,202.00	42,810,319.49	242,092,521.49	101,777,178.39	99,744,962.94	140,315,343.10
SRIA.DE FOMENTO ECONOMICO	5,493,956.00	185,231.35	5,679,187.35	2,476,686.87	2,453,154.35	3,202,500.48
JEFE DE LA OFICINA EJECUTIVA	12,474,209.00	(1,495,194.82)	10,979,014.18	2,818,055.62	2,784,664.66	8,160,958.56
DIF	88,560,127.00	(356,456.26)	88,203,670.74	31,911,453.47	31,298,270.70	56,292,217.27
CONSEJERIA JURIDICA	7,887,771.00	(40,056.20)	7,847,714.80	3,198,679.01	3,137,368.65	4,649,035.79
SRIA DES URB, O.P., ECO Y TRANSP	154,496,532.28	99,921,557.46	254,418,089.74	49,583,274.82	34,944,655.88	204,834,914.92
PENSIONADOS Y JUBILADOS	45,744,656.00	1,943,881.76	47,688,537.76	21,134,318.79	20,116,840.07	26,554,218.97
REPUBLICANO AYUNTAMIENTO	13,299,933.00	(34,384.67)	13,265,568.33	5,623,626.22	5,613,879.90	7,641,942.11
DEPORTES	41,127,392.00	214,990.66	41,342,382.66	16,752,770.79	16,567,685.66	24,589,611.87
	<b>1,307,962,467.26</b>	<b>101,975,290.60</b>	<b>1,409,937,747.78</b>	<b>646,434,360.15</b>	<b>518,629,457.72</b>	<b>863,503,387.63</b>



Municipio de Apatzingán, Nuevo León  
 Estado Analítico del Ejercicio del Presupuesto de Egresos  
 Clasificación Funcional (Finalidad y Función)  
 Del 1 de enero al 30 de Junio de 2016  
 pesos



Concepto	Egresos					Subejercicio
	1 Aprobado	2 Ampliaciones/ (Reducciones)	3 = (1+2) Modificado	4 Devengado	5 Pagado	
						6 = (3-4)
<b>Gobierno</b>						
Legislación	365,343,233.00	46,700,494.02	412,043,727.02	174,030,847.12	170,568,118.03	238,012,879.90
Justicia	13,299,933.00	-34,364.67	13,265,568.33	5,623,626.22	5,613,879.90	7,641,942.11
Coordinación de la Política de Gobierno	1,926,129.00	-45,251.15	1,880,877.85	692,771.23	692,771.23	1,188,106.62
Relaciones Exteriores	44,897,962.00	-720,500.48	44,177,461.52	16,043,183.72	15,427,896.69	28,134,277.80
Relaciones Exteriores	0.00	0.00	0.00	0.00	0.00	0.00
Asuntos Financieros y Hacendarios	56,227,631.00	2,506,231.45	58,733,862.45	27,114,754.07	26,793,250.09	31,619,108.38
Seguridad Nacional	0.00	0.00	0.00	0.00	0.00	0.00
Asuntos de Orden Público y de Seguridad Interior	203,443,357.00	43,381,595.86	246,824,952.86	104,004,440.95	101,929,024.85	142,820,511.91
Otros Servicios Generales	45,548,221.00	1,612,783.01	47,161,004.01	20,552,070.93	20,111,495.27	26,608,933.08
<b>Desarrollo Social</b>						
Protección Ambiental	816,651,736.28	112,110,912.96	928,762,649.24	324,387,219.89	300,209,580.55	604,375,423.35
Vivienda y Servicios a la Comunidad	31,431,316.00	2,268,026.37	33,699,342.37	1,473,987.43	1,408,975.47	32,225,354.94
Salud	545,511,672.28	108,988,685.03	654,500,357.31	228,458,630.29	206,719,806.92	426,041,727.02
Recreación, Cultura y Otras Manifestaciones Sociales	4,042,611.00	465,299.27	4,507,910.27	2,105,172.09	2,040,388.24	2,402,738.18
Educación	53,518,695.00	542,645.27	54,061,340.27	22,687,759.87	22,269,736.18	31,373,580.40
Protección Social	47,842,653.00	-1,747,391.66	46,095,261.32	16,609,674.75	16,349,339.77	29,485,586.57
Otros Asuntos Sociales	52,717,272.00	2,487,086.48	55,204,358.48	24,245,897.04	23,131,237.53	30,959,461.44
Otros Asuntos Sociales	81,587,511.00	-893,437.78	80,694,073.22	28,806,038.42	28,290,096.44	51,887,974.80
<b>Desarrollo Económico</b>						
Asuntos Económicos, Comerciales y Laborales en General	7,029,275.00	1,401,382.00	8,430,657.00	4,346,713.72	4,321,378.72	4,083,943.28
Agropecuaria, Silvicultura, Pesca y Caza	5,493,956.00	185,231.35	5,679,187.35	2,476,686.87	2,453,154.35	3,202,500.48
Combustibles y Energía	0.00	0.00	0.00	0.00	0.00	0.00
Minería, Manufacturas y Construcción	0.00	0.00	0.00	0.00	0.00	0.00
Transporte	1,535,319.00	1,216,150.65	2,751,469.65	1,870,026.85	1,868,225.37	881,442.80
Comunicaciones	0.00	0.00	0.00	0.00	0.00	0.00
Turismo	0.00	0.00	0.00	0.00	0.00	0.00
Ciencia, Tecnología e Innovación	0.00	0.00	0.00	0.00	0.00	0.00
Otras Industrias y Otros Asuntos Económicos	0.00	0.00	0.00	0.00	0.00	0.00
<b>Otras no Clasificadas en Funciones Anteriores</b>						
Transacciones de la Deuda Pública / Costo Financiero de la Deuda	118,938,219.00	-88,237,498.48	60,700,720.52	43,669,579.42	43,530,379.42	17,031,141.10
Transferencias, Participaciones y Aportaciones entre Diferentes Niveles y Ordenes de Gobierno	88,938,219.00	-33,237,498.48	55,700,720.52	39,858,921.86	39,858,921.86	15,841,798.66
Saneamiento del Sistema Financiero	0.00	0.00	0.00	0.00	0.00	0.00
Adeudos de Ejercicios Fiscales Anteriores	30,000,000.00	-25,000,000.00	5,000,000.00	3,810,657.56	3,671,457.56	1,169,342.44
<b>Total del Gasto</b>	<b>1,307,962,457.28</b>	<b>-101,976,290.60</b>	<b>1,205,937,477.78</b>	<b>546,434,360.46</b>	<b>518,629,457.72</b>	<b>863,503,387.83</b>





Municipio de Apodaca Nuevo León  
 Estado Analítico del Ejercicio del Presupuesto de Egresos  
 Clasificación Programática  
 Del 1 de enero al 30 de Junio de 2016  
 PÁGINA 8



Programas	Concepto	Egresos					Subejercicio 6 = (3 + 4)
		Aprobado 1	Ampliaciones/ (Reducciones) 2	Modificado 3 = (1 + 2)	Devengado 4	Pagado 5	
	Subsidios: Sector Social y Privado o Entidades Federativas y Municipios	1,189,024,238.28	160,212,788.98	1,349,237,027.26	502,764,780.73	475,099,078.30	846,472,246.53
	Sujetos a Reglas de Operación	0.00	0.00	0.00	0.00	0.00	0.00
	Otros Subsidios	0.00	0.00	0.00	0.00	0.00	0.00
	Desempeño de las Funciones	813,958,473.74	33,321,825.59	847,279,999.33	333,578,536.76	310,488,228.79	513,701,462.57
	Prestación de Servicios Públicos	747,823,522.00	-4,039,177.92	743,784,344.08	302,568,906.78	292,031,666.92	441,215,437.30
	Provisión de Bienes Públicos	0.00	0.00	0.00	0.00	0.00	0.00
	Planeación, seguimiento y evaluación de políticas públicas	0.00	0.00	0.00	0.00	0.00	0.00
	Promoción y fomento	5,493,956.00	183,664.30	5,677,620.30	2,476,686.87	2,463,154.35	3,200,933.43
	Regulación y supervisión	0.00	0.00	0.00	0.00	0.00	0.00
	Funciones de las Fuerzas Armadas (Únicamente Gobierno Federal)	0.00	0.00	0.00	0.00	0.00	0.00
	Específicos	0.00	0.00	0.00	0.00	0.00	0.00
	Proyectos de inversión	60,640,695.74	37,177,398.21	97,818,094.95	28,532,943.11	16,003,407.52	69,285,091.84
	Apoyo al proceso presupuestario y para mejorar la eficiencia institucional	89,101,396.00	3,610,262.67	92,711,658.67	42,628,699.09	41,562,225.76	50,182,969.48
	Apoyo a la función pública y al mejoramiento de la gestión	52,977,631.00	344,081.12	53,321,712.12	24,315,032.99	23,997,718.06	29,006,679.13
	Operaciones ajenas	36,123,765.00	3,266,181.45	39,389,946.45	18,213,666.10	17,564,507.66	21,176,280.35
	Compromisos	0.00	0.00	0.00	0.00	0.00	0.00
	Obligaciones de cumplimiento de resolución jurisdiccional	0.00	0.00	0.00	0.00	0.00	0.00
	Desastres Naturales	0.00	0.00	0.00	0.00	0.00	0.00
	Obligaciones	45,744,656.00	1,943,881.76	47,688,537.76	21,134,318.79	20,116,840.07	26,554,218.87
	Peniones y jubilaciones	45,744,656.00	1,943,881.76	47,688,537.76	21,134,318.79	20,116,840.07	26,554,218.87
	Aportaciones a la seguridad social	0.00	0.00	0.00	0.00	0.00	0.00
	Aportaciones a fondos de estabilización	0.00	0.00	0.00	0.00	0.00	0.00
	Aportaciones a fondos de inversión y reestructura de pensiones	0.00	0.00	0.00	0.00	0.00	0.00
	Programas de Gasto Federalizado (Gobierno Federal)	240,220,012.54	121,336,819.06	361,556,831.60	105,523,226.09	102,931,783.68	256,033,605.51
	Gasto Federalizado	240,220,012.54	121,336,819.06	361,556,831.60	105,523,226.09	102,931,783.68	256,033,605.51
	Participaciones a entidades federativas y municipios	0.00	0.00	0.00	0.00	0.00	0.00
	Costo financiero, deuda o apoyos a deudores y ahorradores de la banca	88,938,219.00	-35,237,496.48	55,700,720.52	39,859,921.86	39,856,921.86	15,841,798.66
	Adeudos de ejercicios fiscales anteriores	30,000,000.00	-25,000,000.00	5,000,000.00	3,810,657.56	3,671,457.56	1,189,342.44
	<b>Total del Gasto</b>	<b>1,307,962,457.28</b>	<b>101,975,290.60</b>	<b>1,409,937,747.88</b>	<b>546,434,366.15</b>	<b>518,629,457.72</b>	<b>863,603,387.63</b>



Municipio de Apodaca Nuevo León  
Endeudamiento Neto  
Del 01 de Enero al 30 de Junio de 2016



ORGULLO DE NUEVO LEÓN

Identificación de Crédito o Instrumento	A		B		Endeudamiento Neto C = A - B
	Contratación/Colocación	Amortización			
Creditos Bancarios					
BANORTE	0.00	3,546,000.00		(3,546,000.00)	
BANAMEX	0.00	9,130,434.78		(9,130,434.78)	
BANREGIO (QUIROGRAFARIO)	0.00	21,000,000.00		(21,000,000.00)	
Total Créditos Bancarios	0.00	33,676,434.78		(33,676,434.78)	
Otros Instrumentos de Deuda					
ANTICIPO DE PARTICIPACIONES	0.00	2,000,000.00		(2,000,000.00)	
Total Otros Instrumentos de Deuda	0.00	2,000,000.00		(2,000,000.00)	
TOTAL	0.00	35,676,434.78		(35,676,434.78)	



Municipio de Apodaca Nuevo León  
Intereses de la Deuda  
Del 1 de enero al 30 de Junio de 2016



Identificación de Crédito o Instrumento	Devengado	Pagado
	<b>Créditos Bancarios</b>	
BANORTE	2,830,134.44	2,830,134.44
BANAMEX	1,208,693.72	1,208,693.72
BANREGIO (QUIROGRAFARIO)	123,690.00	123,690.00
Total de intereses de Créditos Bancarios	4,162,518.16	4,162,518.16
	<b>Otros Instrumentos de Deuda</b>	
INTERESES DE ANTICIPO DE PARTICIPACIONES	19,907.00	19,907.00
Total de intereses de Otros Instrumentos de Deuda	19,907.00	19,907.00
<b>TOTAL</b>	<b>4,182,425.16</b>	<b>4,182,425.16</b>



Municipio de Apodaca Nuevo León  
Deuda Pública  
Al 30 de Junio del 2016



INSTITUCION FINANCIERA	SALDO AL 30 DE JUNIO 2016
BANORTE	98,495,290.30
BANAMEX	42,608,695.66
	<b>141,103,985.96</b>

**MAYO 2016**



Municipio de Apodaca Nuevo León  
Estado de Situación Financiera  
Al 31 de Mayo de 2016 y 2015  
(Pesos)



CONCEPTO		Año	2016	2015	CONCEPTO	Año	2016	2015
<b>ACTIVO</b>	<b>PASIVO</b>							
<b>Activo Circulante</b>	<b>Activo Circulante</b>							
Efectivo y Equivalentes	Cuentas por Pagar a Corto Plazo	360,201,352.25	187,600,076.12		199,121,370.88	114,669,111.47		
Derechos a Recibir Efectivo o Equivalentes	Documentos por Pagar a Corto Plazo	580,879.43	1,233,677.51		0.00	0.00		
Derechos a Recibir Bienes o Servicios	Porción a Corto Plazo de la Deuda Pública a Largo Plazo	8,073,161.60	67,609,225.72		25,668,204.58	50,060,512.41		
Inventarios	Títulos y Valores a Corto Plazo	0.00	0.00		0.00	0.00		
Almacenes	Pasivos Diferidos a Corto Plazo	2,279,065.26	5,613,140.03		0.00	0.00		
Estimación por Pérdida o Deterioro de Activos Circulantes	Fondos y Bienes de Terceros en Garantía y/o Administración a Corto Plazo	0.00	0.00		0.00	0.00		
Otros Activos Circulantes	Provisiones a Corto Plazo	0.00	0.00		0.00	0.00		
<b>Total de Activos Circulantes</b>	<b>Otros Pasivos a Corto Plazo</b>	<b>371,134,468.44</b>	<b>262,456,119.38</b>		<b>0.00</b>	<b>0.00</b>		
	<b>Total de Pasivos Circulantes</b>				<b>224,807,575.24</b>	<b>164,729,623.88</b>		
<b>Activo No Circulante</b>	<b>Activo No Circulante</b>							
Inversiones Financieras a Largo Plazo	Cuentas por Pagar a Largo Plazo	0.00	0.00		0.00	0.00		
Derechos a Recibir Efectivo o Equivalentes a Largo Plazo	Documentos por Pagar a Largo Plazo	0.00	0.00		0.00	0.00		
Bienes Inmuebles, Infraestructura y Construcciones en Proceso	Deuda Pública a Largo Plazo	6,430,364,970.79	6,049,323,925.80		117,863,855.53	145,035,464.22		
Bienes Muebles	Pasivos Diferidos a Largo Plazo	137,512,435.77	130,487,118.91		0.00	0.00		
Activos Intangibles	Fondos y Bienes de Terceros en Garantía y/o en Administración a Largo Plazo	0.00	0.00		7,962,807.00	0.00		
Depreciación, Deterioro y Amortización Acumulada de Bienes	Provisiones a Largo Plazo	-266,235,760.81	-228,692,397.17		0.00	0.00		
Activos Diferidos	<b>Total de Pasivos No Circulantes</b>	0.00	0.00		<b>125,826,662.53</b>	<b>145,035,464.22</b>		
Estimación por Pérdida o Deterioro de Activos no Circulantes	<b>Total del Pasivo</b>	0.00	0.00		<b>350,634,237.77</b>	<b>309,765,088.10</b>		
Otros Activos no Circulantes	<b>HACIENDA PÚBLICA/ PATRIMONIO</b>	<b>6,301,661,645.75</b>	<b>5,951,128,547.54</b>					
<b>Total de Activos No Circulantes</b>	<b>Hacienda Pública/Patrimonio Contribuido</b>	<b>6,672,798,104.19</b>	<b>6,213,284,666.92</b>					
<b>Total del Activo</b>	Aportaciones				0.00	0.00		
	Donaciones de Capital				0.00	0.00		
	Actualización de la Hacienda Pública / Patrimonio				0.00	0.00		
	<b>Hacienda Pública/Patrimonio Generado</b>				<b>6,322,161,666.42</b>	<b>5,903,516,578.82</b>		
	Resultados del Ejercicio (Ahorro / Desahorro)				276,542,834.05	61,320,853.97		
	Resultados de Ejercicios Anteriores				6,056,711,146.43	5,808,889,610.20		
	Revalúos				0.00	0.00		
	Reservas				0.00	0.00		
	Rectificaciones de Resultados de Ejercicios Anteriores				-11,092,114.06	35,307,114.65		
	<b>Exceso o Insuficiencia en la Actualización de la Hacienda Pública/Patrimonio</b>				<b>0.00</b>	<b>0.00</b>		
	Resultado por Posición Monetaria				0.00	0.00		
	Resultado por Tenencia de Activos no Monetarios				0.00	0.00		
	<b>Total Hacienda Pública/ Patrimonio</b>				<b>6,322,161,666.42</b>	<b>5,903,516,578.82</b>		
	<b>Total del Pasivo y Hacienda Pública / Patrimonio</b>				<b>6,672,798,104.19</b>	<b>6,213,284,666.92</b>		



TESORERIA MUNICIPAL  
APODACA, NL

Bajo protesta de decir verdad declaramos que los Estados Financieros y sus Notas son razonablemente correctos y responsabilidad del emisor

Lic. Oscar Alberto Camú-García  
Presidente Municipal

Ing. Jorge Armando Guajardo Elizondo  
Tesorero Municipal

Lic. Gustavo Javier Solís Ruiz  
Síndico Primero



Municipio de Apodaca Nuevo León  
Estado Analítico del Activo  
Del 1 de enero al 31 de mayo de 2016  
(Pesos)

**APODACA**  
ORGULLO DE NUEVO LEÓN

Concepto	Saldo Inicial 1	Cargos del Periodo 2	Abonos del Periodo 3	Saldo Final 4 = (1+2-3)	Variación del Periodo (4-1)
<b>ACTIVO</b>					
Activo Circulante	176,497,432.68	2,671,351,286.96	2,476,714,261.10	371,134,458.44	194,637,025.86
Efectivo y Equivalentes	136,568,085.09	2,673,142,306.67	2,449,528,039.51	360,201,352.25	223,613,267.16
Derechos a Recibir Efectivo o Equivalentes	514,569.06	1,669,188.21	1,602,897.84	580,879.43	66,290.37
Derechos a Recibir Bienes o Servicios	36,558,121.82	-8,361,319.83	20,123,840.49	8,073,161.50	-28,484,960.32
Inventarios	0.00	0.00	0.00	0.00	0.00
Almacenes	2,836,636.61	4,901,111.91	5,458,683.26	2,279,065.26	-557,571.35
Estimación por Pérdida o Deterioro de Activos Circulantes	0.00	0.00	0.00	0.00	0.00
Otros Activos Circulantes	0.00	0.00	0.00	0.00	0.00
Activo No Circulante	6,280,246,050.66	35,764,010.50	14,348,415.41	6,301,661,645.75	21,415,595.09
Inversiones Financieras a Largo Plazo	0.00	0.00	0.00	0.00	0.00
Derechos a Recibir Efectivo o Equivalentes a Largo Plazo	0.00	0.00	0.00	0.00	0.00
Bienes Inmuebles, Infraestructura y Construcciones en Proceso	6,395,796,955.33	34,688,015.46	0.00	6,430,384,970.79	34,588,015.46
Bienes Muebles	136,336,440.73	1,175,995.04	0.00	137,512,435.77	1,175,995.04
Activos Intangibles	0.00	0.00	0.00	0.00	0.00
Depreciación, Deterioro y Amortización Acumulada de Bienes	-251,887,345.40	0.00	14,348,415.41	-266,235,760.81	-14,348,415.41
Activos Diferidos	0.00	0.00	0.00	0.00	0.00
Estimación por Pérdida o Deterioro de Activos no Circulantes	0.00	0.00	0.00	0.00	0.00
Otros Activos no Circulantes	0.00	0.00	0.00	0.00	0.00
<b>TOTAL DEL ACTIVO</b>	<b>6,456,743,483.24</b>	<b>2,707,115,297.46</b>	<b>2,491,062,676.51</b>	<b>6,672,796,104.19</b>	<b>216,052,620.95</b>



Bajo protesta de decir verdad declaramos que los Estados Financieros y sus Notas son razonablemente correctos y responsabilidad del emisor

TESORERÍA MUNICIPAL  
APODACA, N.L.

Lic. Oscar Alberto Canjix García  
Presidente Municipal

Ing. Jorge Armas Gajardo Elizondo  
Tesorero Municipal

Lic. Gustavo Javier Solís Ruiz  
Síndico Primero



Municipio de Apodaca Nuevo León  
Estado Analítico de la Deuda y Otros Pasivos  
Del 1 de enero al 31 de mayo de 2016  
(Pesos)

**APODACACA**  
ORGULLO DE NUEVO LEÓN

D denominación de las Deudas	Moneda de Contabilización	Institución o País Acreedor	Saldo Inicial del Período 01 Enero 2016	Saldo Final del Período 31 de mayo 2016
<b>DEUDA PÚBLICA</b>				
<b>Deuda Interna</b>			<b>(47,632,869.56)</b>	<b>(25,666,204.56)</b>
Instituciones de Crédito			(45,632,869.56)	(25,352,869.56)
	MXN	BANREGIO (Q)	(21,000,000.00)	0.00
	MXN	BANORTE (CP)	(6,372,000.00)	(7,092,000.00)
	MXN	BANAMEX (CP)	(18,260,869.56)	(18,260,869.56)
			0.00	0.00
Títulos y Valores			0.00	0.00
Arrendamientos Financieros			0.00	0.00
Anticipo de Participaciones			(2,000,000.00)	(333,333.00)
<b>Deuda Externa</b>	MXN	Gobierno del Estado	0.00	0.00
Organismos Financieros Internacionales			0.00	0.00
Deuda Bilateral			0.00	0.00
Títulos y Valores			0.00	0.00
Arrendamientos Financieros			0.00	0.00
<b>Subtotal a Corto Plazo</b>			<b>(47,632,869.56)</b>	<b>(25,666,204.56)</b>
<b>Deuda Interna</b>			<b>(129,147,551.18)</b>	<b>(117,863,855.53)</b>
Instituciones de Crédito			(129,147,551.18)	(117,863,855.53)
	MXN	BANORTE (LP)	(95,669,290.30)	(91,984,290.30)
	MXN	BANAMEX (LP)	(33,478,260.88)	(25,869,565.23)
			0.00	0.00
Títulos y Valores			0.00	0.00
Arrendamientos Financieros			0.00	0.00
<b>Deuda Externa</b>			<b>0.00</b>	<b>0.00</b>
Organismos Financieros Internacionales			0.00	0.00
Deuda Bilateral			0.00	0.00
Títulos y Valores			0.00	0.00
Arrendamientos Financieros			0.00	0.00
<b>Subtotal a Largo Plazo</b>			<b>(129,147,551.18)</b>	<b>(117,863,855.53)</b>
<b>Otros Pasivos</b>			<b>(223,251,916.07)</b>	<b>(207,084,177.68)</b>
<b>Total de Deuda y Otros Pasivos</b>			<b>(400,032,336.81)</b>	<b>(350,634,237.77)</b>



TESORERIA MUNICIPAL  
APODACACA, N.L.

Bajo protesta de decir verdad declaro que los Estados Financieros y sus Notas son razonablemente correctos y responsabilidad del emisor

Lic. Oscar Alberto Cantillo García  
Presidente Municipal

Ing. Jorge Armando Guajardo Elizondo  
Tesorero Municipal

Lic. Gustavo Javier Solís Ruiz  
Síndico Primero





Municipio de Apodaca Nuevo León  
Estado de Variación en la Hacienda Pública  
Del 1 de enero al 31 de mayo de 2016  
(pesos)

**APODACA**  
ORGULLO DE NUEVO LEÓN

Concepto	Hacienda Pública/Patrimonio Contributivo	Hacienda Pública/Patrimonio Generado de Ejercicios Anteriores	Hacienda Pública/Patrimonio Generado del Ejercicio	Ajustes por Cambios de Valor	TOTAL
<b>Rectificaciones de Resultados de Ejercicios Anteriores</b>	0.00	-6,306.49	0.00	0.00	-6,306.49
<b>Patrimonio Neto Inicial Ajustado del Ejercicio</b>	0.00	0.00	0.00	0.00	0.00
Aportaciones	0.00	0.00	0.00	0.00	0.00
Donaciones de Capital	0.00	0.00	0.00	0.00	0.00
Actualización de la Hacienda Pública/Patrimonio	0.00	0.00	0.00	0.00	0.00
<b>Variaciones de la Hacienda Pública/Patrimonio Neto del Ejercicio</b>		5,912,666,084.52	144,051,368.40	0.00	6,056,717,452.92
Resultados del Ejercicio (Ahorro/Desahorro)		5,912,666,084.52	144,051,368.40	0.00	144,051,368.40
Resultados de Ejercicios Anteriores		0.00	0.00	0.00	5,912,666,084.52
Revalúos		0.00	0.00	0.00	0.00
Reservas		0.00	0.00	0.00	0.00
<b>Hacienda Pública/Patrimonio Neto Final del Ejercicio 2015</b>	0.00	5,912,659,778.03	144,051,368.40	0.00	6,056,711,146.43
<b>Cambios en la Hacienda Pública/Patrimonio Neto del Ejercicio 2016</b>		0.00	0.00	0.00	0.00
Aportaciones	0.00	0.00	0.00	0.00	0.00
Donaciones de Capital	0.00	0.00	0.00	0.00	0.00
Actualización de la Hacienda Pública/Patrimonio	0.00	0.00	0.00	0.00	0.00
<b>Variaciones de la Hacienda Pública/Patrimonio Neto del Ejercicio 2016</b>		144,051,368.40	132,491,465.65	-11,092,114.06	265,450,719.99
Resultados del Ejercicio (Ahorro/Desahorro)		144,051,368.40	132,491,465.65	0.00	276,542,834.05
Resultados de Ejercicios Anteriores		0.00	0.00	0.00	0.00
Revalúos		0.00	0.00	-11,092,114.06	-11,092,114.06
Reservas		0.00	0.00	0.00	0.00
<b>Saldo Neto en la Hacienda Pública / Patrimonio 2016</b>	0.00	6,056,711,146.43	276,542,834.05	-11,092,114.06	6,322,161,866.42



Bajo protesta de decir verdad declaramos que los Estados Financieros y sus Notas son razonablemente correctos y responsabilidad del emisor

**TESORERIA MUNICIPAL**  
**APODACA, N.L.**

Lic. Oscar Alberto Cortés García  
Presidente Municipal

Ing. Jorge Armando Guajardo Elizondo  
Tesoro Municipal

Lic. Gustavo Javier Solís Ruiz  
Síndico Primero



Municipio de Apodaca Nuevo León  
Estado de Actividades  
Al 31 de Mayo de 2016 y 2015  
(Pesos)



Concepto	2016	2015	Concepto	2016	2015
<b>INGRESOS Y OTROS BENEFICIOS</b>			<b>GASTOS Y OTRAS PÉRDIDAS</b>		
Ingresos de la Gestión	286,478,866.30	229,792,983.65	Gastos de Funcionamiento	373,030,185.02	431,116,918.30
Impuestos	206,431,674.75	178,331,761.63	Servicios Personales	205,839,142.41	212,684,572.78
Cuotas y Aportaciones de Seguridad Social	0.00	0.00	Materiales y Suministros	46,020,066.63	62,702,762.73
Contribuciones de Mejoras	0.00	0.00	Servicios Generales	121,070,845.98	155,731,582.78
Derechos	28,812,213.02	30,731,884.47	Transferencia, Asignaciones, Subsidios y Otras Ayudas	12,397,046.53	18,356,731.89
Productos de Tipo Corriente	943,881.90	2,951,687.41	Transferencias Internas y Asignaciones al Sector Público	0.00	0.00
Aprovechamientos de Tipo Corriente	22,281,166.63	17,777,510.14	Transferencias al Resto del Sector Público	0.00	0.00
Ingresos por Venta de Bienes y Servicios	0.00	0.00	Subsidios y Subvenciones	0.00	0.00
Ingresos no comprendidos en las Fracciones de la Ley de Ingresos Causados en Ejercicios Fiscales Anteriores Pendientes de Liquidación o Pago	0.00	0.00	Ayudas Sociales	12,347,046.53	17,848,131.59
Participaciones, Aportaciones, Transferencias, Asignaciones, Subsidios y Otras Ayudas	426,528,248.78	373,212,783.99	Pensiones y Jubilaciones	0.00	0.00
Participaciones y Aportaciones	388,058,180.44	304,559,699.80	Transferencias a Fideicomisos, Mandatos y Contratos Análogos	0.00	0.00
Transferencia, Asignaciones, Subsidios y Otras ayudas	58,468,068.34	68,653,084.39	Transferencias a la Seguridad Social	0.00	0.00
Otros Ingresos y Beneficios	2,614,348.79	1,877,987.16	Donativos	50,000.00	468,800.00
Ingresos Financieros	2,115,933.30	979,213.46	Transferencias al Exterio	0.00	0.00
Incremento por Vencimiento de Inventarios	0.00	0.00	Participaciones y Aportaciones	1,963,633.00	5,619,986.74
Disminución del Exceso de Estimaciones por Pérdida o Deterioro u Obsolescencia	0.00	0.00	Participaciones	0.00	0.00
Disminución del Exceso de Provisiones	0.00	0.00	Aportaciones	0.00	0.00
Otros Ingresos y Beneficios Ventas	498,415.49	598,753.72	Convenios	1,963,633.00	5,619,986.74
<b>Total de Ingresos y Otros Beneficios</b>	<b>695,619,651.87</b>	<b>604,883,704.82</b>	Intereses, Comisiones y Otros Gastos de la Deuda Pública	3,481,172.89	4,503,781.08
			Intereses de la Deuda Pública	3,481,172.89	4,472,517.25
			Comisiones de la Deuda Pública	51.60	31,264.81
			Gastos de la Deuda Pública	0.00	0.00
			Costo por Coberturas	0.00	0.00
			Apoyos Financieros	0.00	0.00
			Otros Gastos y Pérdidas Extraordinarias	19,204,710.38	83,483,422.36
			Estimaciones, Depreciaciones, Deterioros, Obsolescencia y Amortizaciones	14,348,415.41	17,094,193.92
			Provisiones	0.00	0.00
			Disminución de Inventarios	0.00	0.00
			Aumento por Insuficiencia de Estimaciones por Pérdida o Deterioro u Obsolescencia	0.00	0.00
			Aumento por Insuficiencia de Provisiones	0.00	0.00
			Otros Gastos	3,856,294.97	66,389,228.44
			Inversión Pública	0.00	0.00
			Inversión Pública no Capitalizable	0.00	0.00
			<b>Total de Gastos y Otras Pérdidas</b>	<b>409,076,717.82</b>	<b>543,562,880.85</b>
			<b>Resultados del Ejercicio (Ahorro/Desahorro)</b>	<b>276,542,934.05</b>	<b>61,320,823.97</b>



TESORERÍA MUNICIPAL  
APODACA, N.L.

Bajo protesta de decir verdad declaramos que los Estados Financieros y sus Notas son razonablemente correctos y responsabilidades del emisor

Lic. Oscar Roberto Cantú García  
Presidente Municipal

Ing. Jorge Amparado Guajardo Elizondo  
Tesorero Municipal

Lic. Gustavo Javier Solís Ruiz  
Síndico Primer



**Municipio de Apodaca Nuevo León**  
**Estado de Cambios en la Situación Financiera**  
**Del 1 de enero al 31 de Mayo de 2016**  
**(Pesos)**



Concepto	Origen	Aplicación	Concepto	Origen	Aplicación
<b>ACTIVO</b>			<b>PASIVO</b>		
Activo Circulante	-43,390,947.08	259,443,468.03	Activo Circulante	7,230,339.00	-56,628,438.04
Efectivo y Equivalentes	-29,042,531.67	223,679,657.53	Cuentas por Pagar a Corto Plazo	0.00	-45,344,742.39
Derechos a Recibir Efectivo o Equivalentes	0.00	223,613,297.16	Documentos por Pagar a Corto Plazo	0.00	-23,398,077.39
Derechos a Recibir Bienes o Servicios	0.00	66,290.37	Foro/a Corto Plazo de la Deuda Pública a Largo Plazo	0.00	0.00
Inventarios	-28,484,960.32	0.00	Títulos y Valores a Corto Plazo	0.00	-21,946,665.00
Almacenes	0.00	0.00	Pasivos Diferidos a Corto Plazo	0.00	0.00
Estimación por Pérdida o Deterioro de Activos Circulantes	-557,571.35	0.00	Fondos y Bienes de Terceros en Garantía y/o Administración a Corto Plazo	0.00	0.00
Otros Activos Circulantes	0.00	0.00	Provisiones a Corto Plazo	0.00	0.00
Activo No Circulante	-14,348,415.41	35,764,010.50	Otros Pasivos a Corto Plazo	0.00	0.00
Inversiones Financieras a Largo Plazo	0.00	0.00	<b>Pasivo No Circulante</b>	7,230,339.00	-11,283,695.65
Derechos a Recibir Efectivo o Equivalentes a Largo Plazo	0.00	0.00	Cuentas por Pagar a Largo Plazo	0.00	0.00
Bienes Inmuebles, Infraestructura y Construcciones en Proceso	0.00	34,588,015.46	Documentos por Pagar a Largo Plazo	0.00	0.00
Bienes Muebles	0.00	1,175,995.04	Deuda Pública a Largo Plazo	0.00	-11,283,695.65
Activos Intangibles	0.00	0.00	Pasivos Diferidos a Largo Plazo	0.00	0.00
Depreciación, Deterioro y Amortización Acumulada de Bienes	-14,348,415.41	0.00	Fondos y Bienes de Terceros en Garantía y/o en Administración a Largo Plazo	0.00	0.00
Activos Diferidos	0.00	0.00	Provisiones a Largo Plazo	7,230,339.00	0.00
Estimación por Pérdida o Deterioro de Activos no Circulantes	0.00	0.00	<b>HACIENDA PÚBLICA/ PATRIMONIO</b>	276,542,934.05	-11,092,114.06
Otros Activos no Circulantes	0.00	0.00	Hacienda Pública/Patrimonio Contribuido	0.00	0.00
			Aportaciones	0.00	0.00
			Donaciones de Capital	0.00	0.00
			Actualización de la Hacienda Pública / Patrimonio	0.00	0.00
			<b>Hacienda Pública/Patrimonio Generado</b>	276,542,934.05	-11,092,114.06
			Resultados del Ejercicio (Ahorro / Desahorro)	132,491,466.65	0.00
			Resultados de Ejercicios Anteriores	144,051,368.40	0.00
			Revellos	0.00	0.00
			Reservas	0.00	0.00
			Rectificaciones de Resultados de Ejercicios Anteriores	0.00	-11,092,114.06
			<b>Exceso o insuficiencia en la Actualización de la Hacienda Pública/Patrimonio</b>	0.00	0.00
			Resultado por Posición Monetaria	0.00	0.00
			Resultado por Tenencia de Activos no Monetarios	0.00	0.00



**TESORERIA MUNICIPAL**  
**PODACANA, NL**

Bajo protesta de decir verdad declaramos que los Estados Financieros y sus Notas son razonablemente correctos y responsabilidad del emisor.

Lic. Oscar Alberto Cantú García  
 Presidente Municipal

Ing. Jorge Armando Gualberto Elizondo  
 Tesorero Municipal

Lic. Gustavo Javier Solís Ruiz,  
 Síndico Primero



Municipio de Apodaca Nuevo León  
Estado de Flujos de Efectivo  
Del 1 de enero al 31 de mayo de 2016 y 2015  
(Pesos)

**APODACACA**  
ORGULLO DE NUEVO LEÓN

2016		2015	
<b>Flujos de Efectivo de las Actividades de Operación</b>			
<b>Origen</b>			
Impuestos	665,619,551.87	604,583,704.82	27,298,579.99
Cuotas y Aportaciones de Seguridad Social	206,431,874.75	176,331,761.63	0.00
Contribuciones de mejoras	0.00	0.00	0.00
Derechos	0.00	0.00	27,298,579.99
Productos de Tipo Corriente	28,812,213.02	30,731,994.47	
Aprovechamientos de Tipo Corriente	943,681.90	3,930,900.87	
Ingresos por Venta de Bienes y Servicios	22,281,186.63	17,777,610.14	
Ingresos no Comprendidos en las Fracciones de la Ley de Ingresos Causados en Ejercicios Fiscales Anteriores Pendientes de Liquidación o Pago	0.00	0.00	
Participaciones y Aportaciones	368,058,180.44	304,559,699.60	
Transferencias, Asignaciones y Subsidios y Otras Ayudas	58,469,086.34	86,653,084.39	
Otros Orígenes de Operación	2,614,348.79	586,753.72	
<b>Aplicación</b>			
Servicios Personales	391,247,129.52	521,664,875.07	
Materiales y Suministros	205,639,142.41	212,864,572.78	
Servicios Generales	46,020,066.63	62,702,762.73	
Transferencias Internas y Asignaciones al Sector Público	121,070,945.98	155,731,562.79	
Subsidios y Subvenciones	0.00	0.00	
Ayudas Sociales	0.00	0.00	
Pensiones y Jubilaciones	12,347,046.53	17,848,131.58	
Transferencias a Fideicomisos, Mandatos y Contratos Análogos	0.00	0.00	
Transferencias a la Seguridad Social	0.00	0.00	
Donativos	50,000.00	488,600.00	
Transferencias al Exterior	0.00	0.00	
Participaciones	0.00	0.00	
Aportaciones	0.00	0.00	
Convenios	1,963,633.00	5,819,986.74	
Otras Aplicaciones de Operación	3,656,294.97	66,389,228.44	
<b>Flujos Netos de Efectivo por Actividades de Operación</b>	<b>294,374,422.35</b>	<b>82,916,829.75</b>	<b>-45,993,393.13</b>
<b>Flujos de Efectivo de las Actividades de Inversión</b>			
<b>Origen</b>			
Bienes Inmuebles, Infraestructura y Construcciones en Proceso	36,272,870.67	36,272,870.67	27,298,579.99
Bienes Muebles	0.00	0.00	0.00
Otros Orígenes de Inversión	0.00	0.00	0.00
<b>Aplicación</b>			
Bienes Inmuebles, Infraestructura y Construcciones en Proceso	70,320,492.32	108,964,833.52	108,964,833.52
Bienes Muebles	34,586,015.46	95,002,374.35	95,002,374.35
Otras Aplicaciones de Inversión	1,175,985.04	9,315,417.04	9,315,417.04
	34,566,481.82	4,686,942.13	4,686,942.13
<b>Flujos Netos de Efectivo por Actividades de Inversión</b>	<b>-34,047,621.65</b>	<b>-81,686,253.53</b>	<b>-81,686,253.53</b>
<b>Flujo de Efectivo de las Actividades de Financiamiento</b>			
<b>Origen</b>			
Endeudamiento Neto	0.00	0.00	0.00
Interno	0.00	0.00	0.00
Externo	0.00	0.00	0.00
Otros Orígenes de Financiamiento	0.00	0.00	0.00
<b>Aplicación</b>			
Servicios de la Deuda	36,711,533.54	36,711,533.54	47,225,369.35
Interno	0.00	0.00	0.00
Externo	0.00	0.00	0.00
Otras Aplicaciones de Financiamiento	0.00	0.00	0.00
<b>Flujos netos de Efectivo por Actividades de Financiamiento</b>	<b>-36,711,533.54</b>	<b>-36,711,533.54</b>	<b>-47,225,369.35</b>
<b>Incremento/Disminución Neta en el Efectivo y Equivalentes al Efectivo</b>	<b>223,613,267.16</b>	<b>223,613,267.16</b>	<b>-45,993,393.13</b>
<b>Efectivo y Equivalentes al Efectivo al Inicio del Ejercicio</b>	<b>136,586,085.09</b>	<b>136,586,085.09</b>	<b>233,893,469.25</b>
<b>Efectivo y Equivalentes al Efectivo al final del Ejercicio</b>	<b>360,201,352.25</b>	<b>360,201,352.25</b>	<b>187,900,076.12</b>

Bajo protesta de decir verdad declaramos que los Estados Financieros y Cuenta de Cuentas de Gastos Públicos reflejados en el presente informe son correctos y responsables del emisor

INGRESOS MUNICIPALES  
**TESORERÍA MUNICIPAL**  
APODACACA, N.L.

Lic. Oscar Alonso Benítez García  
Tesorero Municipal

Ing. Jorge Armijo Guajardo Elizondo  
Tesorero

Lic. Gustavo Javier Solís Ruiz  
Síndico Primero





Municipio de Apodaca Nuevo León  
Estado Analítico de Ingresos  
Del 1 de enero al 31 de Mayo de 2016  
pesos

**APODACACA**  
ORGULLO DE NUEVO LEÓN

Rubro de Ingresos	Ingreso				Diferencia (6=5-1)
	Estimado (1)	Ampliaciones y Reducciones (2)	Modificado (3=1+2)	Devenido (4)	
Impuestos	289,335,000.00	0.00	289,335,000.00	206,431,874.75	-82,903,125.25
Cuotas y Aportaciones de Seguridad Social	0.00	0.00	0.00	0.00	0.00
Contribuciones de Mejoras	0.00	0.00	0.00	0.00	0.00
Derechos	77,871,000.00	0.00	77,871,000.00	26,812,213.02	-51,058,786.98
Productos	4,365,400.00	0.00	4,365,400.00	3,059,615.20	-1,305,784.80
Aprovechamientos	37,832,600.00	0.00	37,832,600.00	22,291,186.63	-15,541,413.37
Ingresos por Ventas de Bienes y Servicios	0.00	0.00	0.00	0.00	0.00
Participaciones y Aportaciones	777,153,000.00	9,828,236.00	786,981,236.00	368,058,180.44	-408,923,055.56
Transferencias, Asignaciones, Subsidios y Otras Ayudas	40,810,000.00	77,401,319.00	118,211,319.00	58,468,066.34	17,658,066.34
Ingresos Derivados de Financiamientos	57,686,249.00	0.00	57,686,249.00	0.00	-57,686,249.00
<b>Total Ingresos presupuestarios</b>	<b>1,285,063,249.00</b>	<b>87,229,555.00</b>	<b>1,372,292,804.00</b>	<b>686,121,336.38</b>	<b>-686,171,912.62</b>
Otros Ingresos y Beneficios No Presupuestales	0.00	0.00	0.00	498,415.49	498,415.49
<b>Total</b>	<b>(1,285,063,249.00)</b>	<b>87,229,555.00</b>	<b>1,372,292,804.00</b>	<b>686,619,751.87</b>	<b>-686,619,751.87</b>
				Ingresos excedentes	-686,619,751.87
					-686,619,751.87



Municipio de Apodaca Nuevo León  
Estado Analítico de Ingresos por Fuente de Financiamiento  
Del 1 de enero al 31 de Mayo de 2016  
pesos

	Ingreso					Diferencia (6=5-1)
	Estimado (1)	Aplicaciones y Reducciones (2)	Modificado (3=1+2)	Disviangado (4)	Recaudado (5)	
<b>Ingresos del Gobierno</b>						
Impuestos	1,227,587,000.00	87,229,855.00	1,314,816,855.00	685,121,138.38	685,121,138.38	-642,245,883.62
Recursos Propios	289,335,000.00	0.00	289,335,000.00	208,431,874.75	208,431,874.75	-82,903,125.25
Contribuciones de Mejoras	289,335,000.00	0.00	289,335,000.00	208,431,874.75	208,431,874.75	-82,903,125.25
Derechos	0.00	0.00	0.00	0.00	0.00	0.00
Recursos Propios	0.00	0.00	0.00	0.00	0.00	0.00
Derechos	77,871,000.00	0.00	77,871,000.00	26,812,213.02	26,812,213.02	-51,058,786.98
Recursos Propios	77,871,000.00	0.00	77,871,000.00	26,812,213.02	26,812,213.02	-51,058,786.98
Productos	4,365,400.00	0.00	4,365,400.00	3,059,815.20	3,059,815.20	-1,305,584.80
Recursos Propios	4,365,400.00	0.00	4,365,400.00	3,059,815.20	3,059,815.20	-1,305,584.80
Aprovechamientos	37,832,600.00	0.00	37,832,600.00	22,291,188.63	22,291,188.63	-15,541,413.37
Recursos Propios	37,832,600.00	0.00	37,832,600.00	22,291,188.63	22,291,188.63	-15,541,413.37
Participaciones y Aportaciones	777,153,000.00	9,828,238.00	786,981,238.00	388,058,180.44	388,058,180.44	-409,094,813.56
Recursos Propios	483,803,000.00	0.00	483,803,000.00	230,716,935.00	230,716,935.00	-253,086,064.00
Recursos Federal	313,350,000.00	9,828,238.00	323,178,238.00	137,341,244.44	137,341,244.44	-176,008,755.56
Transferencias, Asignaciones, Subsidios y Otras Ayudas	40,810,000.00	77,401,319.00	118,211,319.00	58,468,088.34	58,468,088.34	17,658,066.34
Recursos Federal	0.00	40,841,810.00	40,841,810.00	15,069,542.85	15,069,542.85	-15,069,542.85
Recursos Estatal	40,810,000.00	36,559,509.00	77,369,509.00	40,793,297.44	40,793,297.44	-16,702.56
Recursos Propios	0.00	0.00	0.00	2,605,226.25	2,605,226.25	2,605,226.25
Ingresos derivados de financiamiento	57,686,249.00	0.00	57,686,249.00	0.00	0.00	-57,686,249.00
Ingresos Derivados de Financiamientos	57,686,249.00	0.00	57,686,249.00	0.00	0.00	-57,686,249.00
Financiamiento Interno	57,686,249.00	0.00	57,686,249.00	0.00	0.00	-57,686,249.00
<b>Totales de Ingresos presupuestarios</b>	<b>1,235,092,249.00</b>	<b>87,229,855.00</b>	<b>1,322,322,104.00</b>	<b>855,121,138.38</b>	<b>855,121,138.38</b>	<b>-469,932,112.62</b>
Otros Ingresos y Beneficios No Presupuestados	0.00	0.00	0.00	498,415.49	498,415.49	498,415.49
Recursos Propios	0.00	0.00	0.00	498,415.49	498,415.49	498,415.49
<b>Totales Ingresos</b>	<b>1,235,092,249.00</b>	<b>87,229,855.00</b>	<b>1,322,322,104.00</b>	<b>855,619,553.87</b>	<b>855,619,553.87</b>	<b>-469,432,695.13</b>
			Ingresos o excedentes*			

\* Los ingresos excedentes se presentan para efectos de cumplimiento de la Ley General de Contabilidad Gubernamental



Municipio de Apodaca, Nuevo León  
 Estado Antifisco del Ejercicio del Presupuesto de Egresos  
 Clasificación por Objeto del Gasto (Capítulo y Cuenta)  
 Del 1 de enero al 31 de mayo de 2016

**APODACACA**  
 ORGULLO DE NUEVO LEÓN

Concepto	Egresos					Subterficio
	1 Aprobado	2 Ampliaciones (Reducciones)	3 = (1+2) Modificado	4 Devengado	5 Pagado	
<b>Servicios Personales</b>	863,446,366.00	4,092,717.79	667,539,073.79	205,939,142.41	204,028,466.12	361,699,991.38
Remuneraciones al Personal de Carácter Permanente	345,300,282.00	-4,336,246.25	340,964,035.75	137,682,290.13	137,675,866.13	203,281,745.62
Remuneraciones al Personal de Carácter Transitorio	0.00	0.00	0.00	0.00	0.00	0.00
Remuneraciones Adicionales y Especiales	62,354,445.00	434,468.04	62,788,901.04	7,482,440.34	7,448,177.34	55,306,460.70
Seguridad Social	12,281,694.00	903,746.48	13,185,440.48	5,315,914.61	5,315,914.61	7,869,525.87
Otras Prestaciones Sociales y Económicas	130,886,819.00	7,079,049.52	137,964,868.52	52,172,127.33	50,302,137.04	85,792,741.19
Previsiones	0.00	0.00	0.00	0.00	0.00	0.00
Pago de Esfímulos a Servidores Públicos	12,623,116.00	12,712.00	12,635,828.00	3,286,370.00	3,286,370.00	9,349,458.00
<b>Materiales y Suministros</b>	113,397,360.00	31,023,893.33	144,421,253.33	46,020,056.63	33,694,827.65	98,408,176.70
Materiales de Administración, Emisión de Documentos y Artículos Oficiales	6,069,220.00	177,358.02	6,246,578.02	2,189,834.91	1,903,429.80	4,045,743.11
Alimentos y Utensilios	386,400.00	-7,904.75	378,495.25	101,118.09	100,338.29	277,377.16
Materiales Prímas y Materiales de Producción y Comercialización	0.00	0.00	0.00	0.00	0.00	0.00
Materiales y Artículos de Construcción y de Reparación	33,757,850.00	-346,946.94	33,410,903.06	15,664,485.98	11,052,152.02	17,746,417.48
Productos Químicos, Farmacéuticos y de Laboratorio	36,000.00	3,735.60	39,735.60	10,811.50	10,811.50	28,924.00
Combustibles, Lubrificantes y Aditivos	58,252,680.00	14,785,222.10	73,037,902.10	19,359,925.41	16,308,359.47	53,688,976.09
Vestuario, Blancos, Prendas de Protección y Artículos Deportivos	6,899,000.00	4,718,174.77	11,617,174.77	2,736,328.81	2,709,602.41	8,880,845.96
Materiales y Suministros Para Seguridad	0.00	7,918,448.00	7,918,448.00	0.00	0.00	7,918,448.00
Herramientas, Refacciones y Accesorios Menores	7,987,200.00	3,770,908.13	11,758,008.13	5,948,561.63	1,912,133.06	5,819,444.30
<b>Servicios Generales</b>	329,846,770.00	19,883,976.94	349,730,746.94	121,070,946.98	116,203,647.63	228,468,000.96
Servicios Básicos	94,656,676.00	20,001,910.02	114,658,586.02	41,638,769.01	41,182,642.00	73,022,020.01
Servicios de Arrendamiento	27,284,668.00	-2,442,201.93	24,842,466.07	4,910,666.51	4,326,251.95	19,931,987.58
Servicios Profesionales, Científicos, Técnicos y Otros Servicios	13,461,489.00	2,002,491.71	15,463,979.71	3,741,478.44	2,928,506.68	11,722,803.27
Servicios Financieros, Bancarios y Comerciales	8,815,260.00	-85,026.68	8,730,233.32	3,697,077.11	3,697,077.11	5,023,146.21
Servicios de Instalación, Reparación, Mantenimiento y Conservación	142,466,350.00	246,387.22	142,712,737.22	51,221,284.76	49,587,559.76	91,491,462.46
Servicios de Comunicación Social y Publicidad	4,878,000.00	16,000.00	4,894,000.00	1,999,677.89	1,486,228.80	2,893,322.31
Servicios de Traslado y Viáticos	853,350.00	-320.00	853,030.00	165,471.45	165,471.45	667,558.55
Servicios Oficiales	22,289,600.00	-45,297.30	22,244,302.70	6,579,829.90	5,710,813.37	15,664,473.10
Otros Servicios Generales	15,140,000.00	1,023.90	15,141,023.90	7,098,996.41	7,098,996.41	8,042,027.49
<b>Transferencias, Asignaciones, Subsidios y Otras Ayudas</b>	51,871,472.00	1,756.12	51,873,228.12	12,397,046.63	12,211,751.66	39,476,181.69
Transferencias Internas y Asignaciones al Sector Público	0.00	0.00	0.00	0.00	0.00	0.00
Transferencias al Resto del Sector Público	0.00	0.00	0.00	0.00	0.00	0.00
Subsidios y Subvenciones	0.00	0.00	0.00	0.00	0.00	0.00
Ayudas Sociales	51,271,472.00	139,100.12	51,410,572.12	12,347,046.63	12,161,751.66	39,063,525.59
Pensiones y Jubilaciones	0.00	0.00	0.00	0.00	0.00	0.00
Transferencias a Fideicomisos, Mandatos y Otros Análogos	0.00	0.00	0.00	0.00	0.00	0.00
Transferencias a la Seguridad Social	0.00	0.00	0.00	0.00	0.00	0.00
Donativos	600,000.00	-137,344.00	462,656.00	50,000.00	50,000.00	412,656.00
<b>Bienes Muebles, Inmuebles e Intangibles</b>	7,820,038.00	1,431,663.30	9,251,691.30	500,395.04	331,863.68	8,761,208.26
Mobiliario y Equipo de Administración	1,486,700.00	-80,438.69	1,396,261.31	195,280.90	86,749.44	1,200,982.51
Mobiliario y Equipo Educativo y Recreativo	624,000.00	41,664.00	665,664.00	41,894.00	41,894.00	624,000.00
Equipo e Instrumental Médico y de Laboratorio	0.00	0.00	0.00	0.00	0.00	0.00
Vehículos y Equipo de Transporte	2,410,000.00	0.00	2,410,000.00	0.00	0.00	2,410,000.00
Equipo de Defensa y Seguridad	0.00	980,279.99	980,279.99	30,279.99	30,279.99	950,000.00



Municipio de Apodaca, Nuevo León  
 Estado Analítico del Ejercicio del Presupuesto de Egresos  
 Clasificación por Objeto del Gasto (Capítulo y Concepto)  
 Del 1 de enero al 31 de Mayo de 2016  
 pesos.

**APODACA**  
 AGRULLO DE NUEVO LEÓN

Concepto	Egresos					Subyudicio
	1 Aprobado	2 Ampliaciones/ (Reducciones)	3 = (1+2) Modificado	4 Devengado	5 Pagado	
Maquinaria, Otros Equipos y Herramientas	640,988.00	499,825.90	1,140,813.90	232,940.15	232,940.15	907,873.75
Activos Biológicos	0.00	0.00	0.00	0.00	0.00	0.00
Bienes Inmuebles	0.00	0.00	0.00	0.00	0.00	0.00
Activos Intangibles	2,658,350.00	0.00	2,658,350.00	0.00	0.00	2,658,350.00
Inversión Pública	117,075,872.28	89,864,137.00	206,739,809.28	34,588,015.46	18,857,405.38	172,151,793.82
Obra Pública en Bienes de Dominio Público	116,869,320.96	53,104,628.00	169,973,948.96	34,381,842.57	18,857,405.38	135,592,106.39
Obra Pública en Bienes Propios	206,351.32	36,559,509.00	36,765,860.32	206,172.89	0.00	36,559,687.43
Proyectos Productivos y Acciones de Fomento	0.00	0.00	0.00	0.00	0.00	0.00
Inversiones Financieras y Otras Provisiones	0.00	0.00	0.00	0.00	0.00	0.00
Inversiones Para el Fomento de Actividades Productivas	0.00	0.00	0.00	0.00	0.00	0.00
Acciones y Participaciones de Capital	0.00	0.00	0.00	0.00	0.00	0.00
Compra de Títulos y Valores	0.00	0.00	0.00	0.00	0.00	0.00
Concesión de Préstamos	0.00	0.00	0.00	0.00	0.00	0.00
Inversiones en Fideicomisos, Mandatos y Otros Análogos	0.00	0.00	0.00	0.00	0.00	0.00
Otras Inversiones Financieras	0.00	0.00	0.00	0.00	0.00	0.00
Provisiones para Contingencias y Otras Erogaciones Especiales	0.00	0.00	0.00	0.00	0.00	0.00
Participaciones y Aportaciones	5,567,580.00	0.00	5,567,580.00	1,963,633.00	1,963,633.00	3,603,947.00
Participaciones	0.00	10,000.00	10,000.00	10,000.00	10,000.00	0.00
Aportaciones	0.00	0.00	0.00	0.00	0.00	0.00
Convenios	5,567,580.00	-10,000.00	5,557,580.00	1,953,633.00	1,953,633.00	3,603,947.00
Deuda Pública	118,838,219.00	-68,238,208.48	60,700,010.52	40,622,191.10	40,382,981.10	20,177,821.42
Amortización de la Deuda Pública	81,352,880.00	-33,000,002.00	48,352,878.00	33,230,360.65	33,230,360.65	15,122,517.35
Intereses de la Deuda Pública	7,485,339.00	-238,256.08	7,347,082.92	3,481,121.29	3,481,121.29	3,865,961.63
Comisiones de la Deuda Pública	0.00	51.60	51.60	51.60	51.60	0.00
Gastos de la Deuda Pública	0.00	0.00	0.00	0.00	0.00	0.00
Costo por Coberturas	0.00	0.00	0.00	0.00	0.00	0.00
Apoyos Financieros	0.00	0.00	0.00	0.00	0.00	0.00
Adeudos de Ejercicios Fiscales Anteriores (Adefas)	30,000,000.00	-25,000,000.00	5,000,000.00	3,810,657.58	3,671,457.58	1,189,342.44
<b>Total del Gasto</b>	<b>1,307,962,497.28</b>	<b>97,684,838.00</b>	<b>1,395,627,295.28</b>	<b>485,001,436.15</b>	<b>427,734,404.92</b>	<b>932,626,869.33</b>





Municipio de Apodaca, Nuevo León

Estado Analítico del Ejercicio del Presupuesto de Egresos

Clasificación Económica (por Tipo de Gasto)

Del 1 de enero al 31 de Mayo de 2016

pesos



Concepto	Egresos					
	Aprobado	Ampliaciones/ (Reducciones)	Modificado	Devengado	Pagado	Subejercicio
	1	2	3 = (1 + 2)	4	5	6 = (3 - 4)
Gasto Corriente	1,018,383,872.00	119,822,462.16	1,138,206,334.16	369,911,667.74	361,661,632.81	768,294,765.41
Gasto de Capital	124,896,710.28	23,613,404.26	148,409,114.54	36,012,667.86	19,193,016.32	113,396,466.68
Amortización de la deuda y disminución de pasivos	118,938,219.00	-58,238,206.48	60,700,012.52	40,622,191.10	40,382,991.10	20,177,821.42
Pensiones y Jubilaciones	45,744,666.00	2,667,178.07	48,311,834.07	17,556,019.45	16,606,845.09	30,766,814.62
<b>Total del Gasto</b>	<b>1,307,962,467.28</b>	<b>87,664,838.00</b>	<b>1,395,627,296.28</b>	<b>463,001,436.15</b>	<b>427,734,484.92</b>	<b>932,625,859.13</b>



Municipio de Apodaca, Nuevo León  
 Estado Analítico del Ejercicio del Presupuesto de Egresos  
 Clasificación Administrativa  
 Del 1 de enero al 31 de Mayo de 2016

**APODACACA**  
 ORGULLO DE NUEVO LEÓN

Concepto	Egresos			Pagado	Subejercicio
	Aprobado 1	Ampliaciones/ (Reducciones) 2	Modificado 3 = (1 + 2)		
CONTRALORIA Y TRANSP MPAL	5,191,104.00	(216,857.77)	4,974,246.23	1,480,206.22	3,494,040.01
SRIA. DEL AYUNTAMIENTO	44,014,875.00	2,956,028.63	46,970,903.63	17,455,204.39	29,515,699.24
TESORERIA MUNICIPAL	175,165,850.00	(54,884,018.44)	120,281,831.56	63,528,951.31	56,300,609.19
SECRETARIA DE ADMINISTRACION	30,932,661.00	(154,399.87)	30,778,261.13	10,971,259.02	19,807,002.11
SRA. DE DESARROLLO SOCIAL	61,108,781.00	(2,075,957.05)	59,032,823.95	19,861,428.55	39,171,395.40
SECRETARIA DE SERV.PUBLICOS	423,182,408.00	13,674,727.10	436,857,135.10	151,942,342.84	284,914,792.26
SRIA. SEGURIDAD PUBLICA Y VIAL	199,282,202.00	36,454,407.05	235,736,609.05	80,998,107.73	154,738,501.32
SRIA.DE FOMENTO ECONOMICO	5,493,956.00	335,465.72	5,829,421.72	2,103,699.03	3,725,722.69
JEFE DE LA OFICINA EJECUTIVA	12,474,209.00	(1,234,137.57)	11,240,071.43	2,312,997.83	8,927,073.60
DIF	88,560,127.00	(371,537.06)	88,188,589.94	25,773,873.77	62,414,716.17
CONSEJERIA JURIDICA	7,887,771.00	(290,921.43)	7,596,849.57	2,709,637.65	4,887,211.92
SRIA DES URB. O.P., ECO Y TRANSP	154,496,532.28	90,698,085.86	245,194,618.14	47,197,867.52	197,996,750.62
PENSIONADOS Y JUBILADOS	45,744,656.00	2,567,178.07	48,311,834.07	17,555,019.45	30,756,814.62
REPUBLICANO AYUNTAMIENTO	13,299,933.00	62,333.82	13,362,266.82	4,717,843.02	8,644,423.80
DEPORTES	41,127,392.00	144,440.94	41,271,832.94	13,940,726.76	27,331,106.18
	1,307,962,457.23	87,664,638.00	1,395,627,095.23	463,001,436.16	932,625,659.13



Municipio de Apodaca, Nuevo León  
 Estado Analítico del Ejercicio del Presupuesto de Egresos  
 Clasificación Funcional (Finalidad y Función)  
 Del 1 de enero al 31 de Mayo de 2016  
 pesos

**APODACACA**  
 ORGULLO DE NUEVO LEÓN

Concepto	Egresos					Subejercicio
	Aprobado	Ampliaciones/ (Reducciones)	Modificado	Devengado	Pagado	
	1	2	3 = (1+2)	4	5	6 = (3+4)
<b>Gobierno</b>	<b>386,343,233.00</b>	<b>40,284,894.55</b>	<b>406,607,927.55</b>	<b>142,280,568.50</b>	<b>134,253,345.28</b>	<b>266,527,989.06</b>
Legislación	13,299,933.00	62,333.82	13,362,266.82	4,717,843.02	4,686,020.03	8,644,423.80
Justicia	1,926,129.00	-29,811.15	1,896,317.85	595,629.60	589,539.60	1,300,891.25
Coordinación de la Política de Gobierno	44,897,962.00	-997,006.20	43,900,955.80	13,531,168.28	12,818,420.63	30,369,797.54
Relaciones Exteriores	0.00	0.00	0.00	0.00	0.00	0.00
Asuntos Financieros y Hacendarios	96,227,631.00	3,354,537.18	99,582,168.18	23,459,390.41	23,146,309.35	36,122,787.77
Seguridad Nacional	0.00	0.00	0.00	0.00	0.00	0.00
Asuntos de Orden Público y de Seguridad Interior	203,443,357.00	36,905,359.52	240,348,716.52	82,695,981.05	76,915,600.58	157,452,735.47
Otros Servicios Generales	45,548,221.00	969,281.38	46,517,502.38	17,080,569.16	16,097,458.09	29,435,933.22
<b>Desarrollo Social</b>	<b>816,661,730.28</b>	<b>104,056,268.70</b>	<b>920,707,998.98</b>	<b>276,356,137.01</b>	<b>249,485,441.18</b>	<b>644,352,861.97</b>
Protección Ambiental	31,431,316.00	2,221,286.57	33,652,602.57	1,234,489.39	1,205,030.27	32,418,113.18
Vivienda y Servicios a la Comunidad	545,511,672.28	100,631,849.14	646,143,521.42	196,229,484.26	172,483,881.95	450,114,037.16
Salud	4,042,611.00	339,102.31	4,381,713.31	1,743,510.59	1,608,855.91	2,638,202.72
Recreación, Cultura y Otras Manifestaciones Sociales	53,518,695.00	378,282.35	53,896,977.35	18,870,844.35	18,398,874.15	35,026,113.00
Educación	47,842,653.00	-1,916,095.88	45,926,557.12	14,941,692.00	14,085,813.66	30,984,865.12
Protección Social	52,717,272.00	2,871,206.38	55,588,478.38	20,004,918.94	18,964,739.71	35,563,559.44
Otros Asuntos Sociales	81,587,511.00	-669,342.17	80,918,168.83	23,330,197.48	22,749,245.53	57,587,971.35
<b>Desarrollo Económico</b>	<b>7,029,276.00</b>	<b>1,682,081.23</b>	<b>8,611,366.23</b>	<b>3,843,549.54</b>	<b>3,602,707.36</b>	<b>4,767,806.69</b>
Asuntos Económicos, Comerciales y Laborales en General	5,493,986.00	335,465.72	5,829,421.72	2,103,699.03	1,901,669.49	3,725,722.69
Agropecuaria, Silvicultura, Pesca y Caza	0.00	0.00	0.00	0.00	0.00	0.00
Combustibles y Energía	0.00	0.00	0.00	0.00	0.00	0.00
Minería, Manufacturas y Construcción	0.00	0.00	0.00	0.00	0.00	0.00
Transporte	1,535,319.00	1,246,615.51	2,781,934.51	1,739,860.51	1,701,037.87	1,042,084.00
Comunicaciones	0.00	0.00	0.00	0.00	0.00	0.00
Turismo	0.00	0.00	0.00	0.00	0.00	0.00
Ciencia, Tecnología e Innovación	0.00	0.00	0.00	0.00	0.00	0.00
Otras Industrias y Otros Asuntos Económicos	0.00	0.00	0.00	0.00	0.00	0.00
<b>Otros no Clasificados en Funciones Anteriores</b>	<b>118,938,219.00</b>	<b>-55,238,206.48</b>	<b>60,700,012.52</b>	<b>40,522,191.10</b>	<b>40,382,991.10</b>	<b>20,177,821.42</b>
Transacciones de la Deuda Pública / Costo Financiero de la Deuda	88,938,219.00	-33,238,206.48	55,700,012.52	36,711,533.54	36,711,533.54	18,988,478.98
Transferencias, Participaciones y Aportaciones entre Diferentes Niveles y Ordenes de Gobierno	0.00	0.00	0.00	0.00	0.00	0.00
Sanearamiento del Sistema Financiero	0.00	0.00	0.00	0.00	0.00	0.00
Ayudados de Ejercicios Fiscales Anteriores	30,000,000.00	-25,000,000.00	5,000,000.00	3,810,657.66	3,671,457.56	1,189,342.44
<b>Total del Gasto</b>	<b>1,307,962,477.28</b>	<b>87,664,838.00</b>	<b>1,395,627,295.28</b>	<b>463,001,436.15</b>	<b>427,773,484.92</b>	<b>932,625,669.73</b>



Municipio de Apodaca, Nuevo León  
 Estado Analítico del Ejercicio del Presupuesto de Egresos  
 Clasificación Programática  
 Del 1 de enero al 31 de Mayo de 2016  
 Págs

**APODACA**  
 ORGULLO DE NUEVO LEÓN

Programas	Concepto	Egresos					Subejercicio
		Aprobado 1	Ampliaciones/ (Reducciones) 2	Modificado 3 = (1 + 2)	Devengado 4	Pagado 5	
	Subsidios: Sector Social y Privado o Entidades Federativas y Municipios	1,185,024,238.28	145,903,044.48	1,334,927,282.76	422,479,243.06	387,351,493.92	312,448,037.71
	Sujetos a Reglas de Operación	0.00	0.00	0.00	0.00	0.00	0.00
	Otros Subsidios	0.00	0.00	0.00	0.00	0.00	0.00
	Desempeño de las Funciones	813,956,173.74	27,789,897.27	841,746,071.01	283,485,634.98	257,938,953.95	658,262,636.03
	Provisión de Servicios Públicos	747,823,522.00	-9,786,270.38	738,037,251.64	253,929,907.42	241,153,481.60	484,128,344.22
	Provisión de Bienes Públicos	0.00	0.00	0.00	0.00	0.00	0.00
	Planeación, seguimiento y evaluación de políticas públicas	0.00	0.00	0.00	0.00	0.00	0.00
	Promoción y fomento	5,483,956.00	327,865.67	5,821,821.67	2,103,899.03	1,901,669.49	3,718,122.64
	Regulación y supervisión	0.00	0.00	0.00	0.00	0.00	0.00
	Funciones de las Fuerzas Armadas (Únicamente Gobierno Federal)	0.00	0.00	0.00	0.00	0.00	0.00
	Específicos	0.00	0.00	0.00	0.00	0.00	0.00
	Proyectos de Inversión	60,640,695.74	37,228,301.96	97,869,097.70	27,452,928.53	14,883,802.86	70,416,069.17
	Administrativos y de Apoyo	89,101,398.00	3,284,588.12	92,386,986.12	35,696,324.27	34,576,442.97	66,799,668.86
	Apoyo al proceso presupuestario y para mejorar la eficiencia institucional	52,977,631.00	1,207,642.57	54,185,273.57	20,867,740.07	20,371,490.45	33,517,533.50
	Apoyo a la función pública y al mejoramiento de la gestión	38,123,765.00	2,088,945.55	40,212,710.55	14,928,585.20	14,204,952.12	23,282,125.36
	Operaciones ajenas	0.00	0.00	0.00	0.00	0.00	0.00
	Compromisos	0.00	0.00	0.00	0.00	0.00	0.00
	Obligaciones de cumplimiento de resolución jurisdiccional	0.00	0.00	0.00	0.00	0.00	0.00
	Desastres Naturales	0.00	0.00	0.00	0.00	0.00	0.00
	Obligaciones	46,744,656.00	2,567,178.07	49,311,834.07	17,555,919.45	16,606,845.09	30,756,814.82
	Pensiones y jubilaciones	46,744,656.00	2,567,178.07	49,311,834.07	17,555,919.45	16,606,845.09	30,756,814.82
	Aportaciones a la seguridad social	0.00	0.00	0.00	0.00	0.00	0.00
	Aportaciones a fondos de estabilización	0.00	0.00	0.00	0.00	0.00	0.00
	Aportaciones a fondos de inversión y reestructura de pensiones	0.00	0.00	0.00	0.00	0.00	0.00
	Programas de Gasto Federalizado (Gobierno Federal)	240,220,012.54	112,251,381.02	352,471,393.56	85,842,365.35	78,229,252.21	266,629,028.21
	Gasto Federalizado	240,220,012.54	112,251,381.02	352,471,393.56	85,842,365.35	78,229,252.21	266,629,028.21
	Participaciones a entidades federativas y municipios	0.00	0.00	0.00	0.00	0.00	0.00
	Costo financiero, deuda o apoyos a deudores y ahorradores de la banca	86,936,219.00	-33,236,266.48	53,700,012.52	36,711,533.54	36,711,533.54	18,968,478.98
	Adeudos de ejercicios fiscales anteriores	30,000,000.00	-25,000,000.00	5,000,000.00	3,810,657.56	3,810,657.56	1,189,342.44
	<b>Total del Estado</b>	<b>1,307,982,457.28</b>	<b>87,664,838.00</b>	<b>1,395,647,295.28</b>	<b>463,061,438.16</b>	<b>427,234,484.92</b>	<b>332,625,659.13</b>



Municipio de Apodaca Nuevo León  
Endeudamiento Neto  
Del 01 de Enero al 31 de Mayo de 2016

**APODACA**  
ORGULLO DE NUEVO LEÓN

Identificación de Crédito o Instrumento	Contratación/Colocación		Amortización		Endeudamiento Neto C = A - B
	A		B		
<b>Créditos Bancarios</b>					
BANORTE	0.00	2,955,000.00	2,955,000.00	(2,955,000.00)	
BANAMEX	0.00	7,608,695.65	7,608,695.65	(7,608,695.65)	
BANREGIO (QUIROGRAFARIO)	0.00	21,000,000.00	21,000,000.00	(21,000,000.00)	
Total Créditos Bancarios	0.00	31,563,695.65	31,563,695.65	(31,563,695.65)	
<b>Otros Instrumentos de Deuda</b>					
ANTICIPO DE PARTICIPACIONES	0.00	1,666,665.00	1,666,665.00	(1,666,665.00)	
Total Otros Instrumentos de Deuda	0.00	1,666,665.00	1,666,665.00	(1,666,665.00)	
<b>TOTAL</b>	<b>0.00</b>	<b>33,230,360.65</b>	<b>33,230,360.65</b>	<b>(33,230,360.65)</b>	



Municipio de Apodaca, Nuevo León  
Intereses de la Deuda  
Del 1 de enero al 31 de Mayo de 2016



Identificación de Crédito o Instrumento	Devenido	Pagado
	<b>Créditos Bancarios</b>	
BANORTE	2,329,767.12	2,329,767.12
BANAMEX	1,008,811.17	1,008,811.17
BANREGIO (QUIROGRAFARIO)	123,690.00	123,690.00
<b>Total de intereses de Créditos Bancarios</b>	<b>3,462,268.29</b>	<b>3,462,268.29</b>
	<b>Otros Instrumentos de Deuda</b>	
<b>INTERESES DE ANTICIPO DE PARTICIPACIONES</b>	<b>18,853.00</b>	<b>18,853.00</b>
<b>Total de intereses de Otros Instrumentos de Deuda</b>	<b>18,853.00</b>	<b>18,853.00</b>
<b>TOTAL</b>	<b>3,481,121.29</b>	<b>3,481,121.29</b>

**ABRIL 2016**



Municipio de Apodaca Nuevo León  
Estado de Situación Financiera  
Al 30 de Abril de 2016 y 2015  
(Pesos)

**APODACA**  
ORGULLO DE NUEVO LEÓN

CONCEPTO	Año 2016	Año 2015	CONCEPTO	Año 2016	Año 2015
<b>ACTIVO</b>			<b>PASIVO</b>		
<b>Activo Circulante</b>			<b>Pasivo Circulante</b>		
Efectivo y Equivalentes	319,987,792.48	196,121,585.24	Cuentas por Pagar a Corto Plazo	194,410,725.24	112,487,181.22
Derechos a Recibir Efectivo o Equivalentes	520,658.31	1,258,370.45	Documentos por Pagar a Corto Plazo	0.00	0.00
Derechos a Recibir Bienes o Servicios	13,531,303.48	62,007,480.24	Porción a Corto Plazo de la Deuda Pública a Largo Plazo	26,019,537.56	53,167,396.54
Inventarios	0.00	0.00	Títulos y Valores a Corto Plazo	0.00	0.00
Almacenes	2,834,593.43	5,863,416.30	Pasivos Diferidos a Corto Plazo	0.00	0.00
Estimación por Pérdida o Deterioro de Activos Circulantes	0.00	0.00	Fondos y Bienes de Terceros en Garantía y/o Administración a Corto Plazo	0.00	0.00
Otros Activos Circulantes	0.00	0.00	Provisiones a Corto Plazo	0.00	0.00
<b>Total de Activos Circulantes</b>	<b>338,880,347.70</b>	<b>265,050,832.23</b>	Otros Pasivos a Corto Plazo	0.00	0.00
<b>Activo No Circulante</b>			<b>Total de Pasivos Circulantes</b>	<b>220,430,262.80</b>	<b>185,654,557.76</b>
Inversiones Financieras a Largo Plazo	0.00	0.00	<b>Pasivo No Circulante</b>		
Derechos a Recibir Efectivo o Equivalentes a Largo Plazo	0.00	0.00	Cuentas por Pagar a Largo Plazo	0.00	0.00
Bienes Inmuebles, Infraestructura y Construcciones en Proceso	6,417,146,988.12	5,831,255,732.85	Documentos por Pagar a Largo Plazo	0.00	0.00
Bienes Muebles	137,405,687.99	129,242,783.89	Deuda Pública a Largo Plazo	119,976,594.66	147,091,203.35
Activos Intangibles	0.00	0.00	Pasivos Diferidos a Largo Plazo	0.00	0.00
Depreciación, Deterioro y Amortización Acumulada de Bienes	-283,112,045.47	-225,212,776.43	Fondos y Bienes de Terceros en Garantía y/o en Administración a Largo Plazo	0.00	0.00
Activos Diferidos	0.00	0.00	Provisiones a Largo Plazo	4,243,581.00	0.00
Estimación por Pérdida o Deterioro de Activos no Circulantes	0.00	0.00	<b>Total de Pasivos No Circulantes</b>	<b>124,220,175.66</b>	<b>147,091,203.35</b>
Otros Activos no Circulantes	0.00	0.00	<b>Total del Pasivo</b>	<b>344,650,438.46</b>	<b>312,745,761.11</b>
<b>Total de Activos No Circulantes</b>	<b>6,291,442,630.63</b>	<b>5,735,285,740.31</b>	<b>HACIENDA PÚBLICA/ PATRIMONIO</b>		
<b>Total del Activo</b>	<b>6,628,302,978.33</b>	<b>6,000,336,572.54</b>	<b>Hacienda Pública/Patrimonio Contribuido</b>		
			Aportaciones	0.00	0.00
			Donaciones de Capital	0.00	0.00
			Actualización de la Hacienda Pública / Patrimonio	0.00	0.00
			<b>Hacienda Pública/Patrimonio Generado</b>		
			Resultados del Ejercicio (Ahorro / Desahorro)	6,283,652,538.87	5,687,590,811.43
			Resultados de Ejercicios Anteriores	238,033,507.50	-29,535,811.38
			Revalúos	6,056,711,146.43	5,683,822,991.60
			Reservas	0.00	0.00
			Rectificaciones de Resultados de Ejercicios Anteriores	-11,092,114.06	33,303,631.21
			<b>Exceso o Insuficiencia en la Actualización de la Hacienda Pública/Patrimonio</b>	<b>0.00</b>	<b>0.00</b>
			Resultado por Posición Monetaria	0.00	0.00
			Resultado por Tenencia de Activos no Monetarios	0.00	0.00
			<b>Total Hacienda Pública/ Patrimonio</b>	<b>6,283,652,538.87</b>	<b>5,687,590,811.43</b>
			<b>Total del Pasivo y Hacienda Pública / Patrimonio</b>	<b>6,628,302,978.33</b>	<b>6,000,336,572.54</b>



GOBIERNO MUNICIPAL  
APODACA, N.L.

Bajo protesta de decir verdad declaramos que los Estados Financieros y sus Notas son razonablemente correctos y responsabilidad del editor.  
Ing. Jorge Amigado Guajardo Elizondo  
Tesorero Municipal

Lic. Gustavo Javier Solís Ruiz  
Síndico Primero







Municipio de Apodaca Nuevo León  
Estado Analítico del Activo  
Del 1 de enero al 30 de abril de 2016  
(Pesos)


**APODACACA**  
ORGULLO DE NUEVO LEÓN

Concepto	Saldo Inicial 1	Cargos del Período 2	Abonos del Período 3	Saldo Final 4=(1+2-3)	Variación del Período (4-1)
<b>ACTIVO</b>					
<b>Activo Circulante</b>	176,497,432.58	2,226,671,148.83	2,068,308,233.71	336,860,347.70	160,362,915.12
Efectivo y Equivalentes	138,568,085.09	2,226,381,930.82	2,043,002,223.23	319,967,792.48	183,379,707.39
Derechos a Recibir Efectivo o Equivalentes	514,589.06	1,019,057.20	1,008,987.95	528,658.31	12,069.25
Derechos a Recibir Bienes o Servicios	36,558,121.82	-2,903,177.85	20,123,640.49	13,531,303.48	-23,026,818.34
Inventarios	0.00	0.00	0.00	0.00	0.00
Almacenes	2,838,636.61	4,173,338.86	4,175,382.04	2,834,593.43	-2,043.18
Estimación por Pérdida o Deterioro de Activos Circulantes	0.00	0.00	0.00	0.00	0.00
Otros Activos Circulantes	0.00	0.00	0.00	0.00	0.00
<b>Activo No Circulante</b>	6,280,246,050.86	22,421,280.04	11,224,700.07	6,291,442,630.63	11,196,579.97
Inversiones Financieras a Largo Plazo	0.00	0.00	0.00	0.00	0.00
Derechos a Recibir Efectivo o Equivalentes a Largo Plazo	0.00	0.00	0.00	0.00	0.00
Bienes Inmuebles, Infraestructura y Construcciones en Proceso	6,395,796,955.33	21,352,032.79	0.00	6,417,148,988.12	21,352,032.79
Bienes Muebles	136,336,440.73	1,069,247.25	0.00	137,405,687.98	1,069,247.25
Activos Intangibles	0.00	0.00	0.00	0.00	0.00
Depreciación, Deterioro y Amortización Acumulada de Bienes	-251,887,345.40	0.00	11,224,700.07	-263,112,045.47	-11,224,700.07
Activos Diferidos	0.00	0.00	0.00	0.00	0.00
Estimación por Pérdida o Deterioro de Activos no Circulantes	0.00	0.00	0.00	0.00	0.00
Otros Activos no Circulantes	0.00	0.00	0.00	0.00	0.00
<b>TOTAL DEL ACTIVO</b>	6,456,743,483.24	2,251,092,428.87	2,079,532,933.78	6,628,302,978.33	171,559,495.09

Bajo protesta de decir verdad declaramos que los Estados Financieros y Notas son razonablemente correctos y responsabilidad del emisor


  
Lic. Oscar Alberto Canjiz Garcia  
Presidente Municipal


  
Ing. Jorge Armando Guajardo Elizondo  
Tesorero Municipal


  
Lic. Gustavo Javier Solis Rujiz  
Síndico Primero



TESORERIA MUNICIPAL  
APODACACA, N.L.



Municipio de Apodaca Nuevo León  
 Estado Analítico de la Deuda y Otros Pasivos  
 Del 1 de enero al 30 de abril de 2016  
 (Pesos)

**APODACACA**  
 ORGULLO DE NUEVO LEÓN

D denominación de las Deudas		Moneda de Contratación		Institución o País Acreedor		Saldo Inicial del Periodo 01 Enero 2016		Saldo Final del Periodo 30 de abril 2016	
<b>DEUDA PÚBLICA</b>									
<b>Corto Plazo</b>									
<b>Deuda Interna</b>									
Instituciones de Crédito									
	MXN		BANREGIO (Q)	(47,632,869.56)	(26,019,637.86)			(45,632,869.56)	(25,352,869.56)
	MXN		BANORTE (CP)	(21,000,000.00)	0.00			(6,372,000.00)	(7,092,000.00)
	MXN		BANAMEX (CP)	(18,260,869.56)	(18,260,869.56)			0.00	(18,260,869.56)
Títulos y Valores									
Arrendamientos Financieros									
Anticipo de Participaciones									
	MXN		Gobierno del Estado	(2,000,000.00)	(866,868.00)			0.00	0.00
<b>Deuda Externa</b>									
Organismos Financieros Internacionales									
Deuda Bilateral									
Títulos y Valores									
Arrendamientos Financieros									
				(47,632,869.56)	(26,019,637.86)				
<b>Subtotal a Corto Plazo</b>									
<b>Largo Plazo</b>									
<b>Deuda Interna</b>									
Instituciones de Crédito									
	MXN		BANORTE (LP)	(129,147,551.18)	(119,976,694.66)			(129,147,551.18)	(119,976,694.66)
	MXN		BANAMEX (LP)	(95,669,290.30)	(92,565,290.30)			(93,478,260.89)	(92,565,290.30)
Títulos y Valores									
Arrendamientos Financieros									
				0.00	0.00			0.00	0.00
<b>Deuda Externa</b>									
Organismos Financieros Internacionales									
Deuda Bilateral									
Títulos y Valores									
Arrendamientos Financieros									
				(129,147,551.18)	(119,976,694.66)				
<b>Subtotal a Largo Plazo</b>									
<b>Otros Pasivos</b>									
				(223,251,916.07)	(198,654,306.24)				
<b>Total de Deuda y Otros Pasivos</b>									
				(400,032,336.81)	(344,660,438.48)				



**TESORERIA MUNICIPAL**  
**APODACACA, N.L.**

Bajo protesta de decir verdad certificamos que los Estados Financieros y sus Notas son razonablemente correctos y responsabilidad del emisor

Lic. Oscar Alberto Cantú García  
 Presidente Municipal

Ing. Jorge Armando Guajardo Elizondo  
 Tesorero Municipal

Lic. Gustavo Javier Spilis Ruiz  
 Síndico Primero



Municipio de Apodaca Nuevo León  
Estado de Variación en la Hacienda Pública  
Del 1 de enero al 30 de abril de 2016  
(pesos)

**APODACA**  
ORGULLO DE NUEVO LEÓN

Concepto	Hacienda Pública/ Patrimonio Contribuido	Hacienda Pública/ Patrimonio Generado de Ejercicios Anteriores	Hacienda Pública/ Patrimonio Generado del Ejercicio	Ajustes por Cambios de Valor	TOTAL
<b>Rectificaciones de Resultados de Ejercicios Anteriores</b>	0.00	-6,306.49	0.00	0.00	-6,306.49
<b>Patrimonio Neto Inicial Ajustado del Ejercicio</b>	0.00			0.00	0.00
Aportaciones	0.00			0.00	0.00
Donaciones de Capital	0.00			0.00	0.00
Actualización de la Hacienda Pública/ Patrimonio	0.00			0.00	0.00
<b>Variaciones de la Hacienda Pública/ Patrimonio Neto del Ejercicio</b>		5,912,666,084.52	144,051,368.40	0.00	6,056,717,452.92
Resultados del Ejercicio (Ahorro/Desahorro)			144,051,368.40	0.00	144,051,368.40
Resultados de Ejercicios Anteriores		5,912,666,084.52		0.00	5,912,666,084.52
Revalúos		0.00		0.00	0.00
Reservas		0.00		0.00	0.00
<b>Hacienda Pública/ Patrimonio Neto Final del Ejercicio 2016</b>	0.00	5,912,659,778.03	144,051,368.40	0.00	6,056,711,146.43
<b>Cambios en la Hacienda Pública/ Patrimonio Neto del Ejercicio 2016</b>	0.00			0.00	0.00
Aportaciones	0.00			0.00	0.00
Donaciones de Capital	0.00			0.00	0.00
Actualización de la Hacienda Pública/ Patrimonio	0.00			0.00	0.00
<b>Variaciones de la Hacienda Pública/ Patrimonio Neto del Ejercicio 2016</b>		144,051,368.40	93,982,138.10	-11,092,114.06	226,941,393.44
Resultados del Ejercicio (Ahorro/Desahorro)		144,051,368.40	93,982,139.10	0.00	238,033,507.50
Resultados de Ejercicios Anteriores		0.00		0.00	0.00
Revalúos		0.00		-11,092,114.06	-11,092,114.06
Reservas		0.00		0.00	0.00
<b>Saldo Neto en la Hacienda Pública / Patrimonio 2016</b>	0.00	6,056,711,146.43	238,033,507.50	-11,092,114.06	6,283,652,539.87



Bajo protesta de decir verdad declaramos que los Estados Financieros y sus Notas son razonablemente correctos y responsabilidad del emisor

**TESORERIA MUNICIPAL**  
APODACA, N.L.

Lic. Oscar Alberto Centurión García  
Presidente Municipal

Ing. Jorge Armijo Guajardo Elizondo  
Tesorero Municipal

Lic. Gustavo Javier Solís Ruiz  
Síndico Primero



Municipio de Apodaca Nuevo León  
Estado de Actividades  
Al 30 de Abril de 2016 y 2015  
(Pesos)

**APODACACA**  
ORGULLO DE NUEVO LEÓN

INGRESOS Y OTROS BENEFICIOS		2016	2015	Concepto	2016	2015
<b>GASTOS Y OTRAS PÉRDIDAS</b>						
Ingresos de la Gestión	224,116,403.49	203,970,843.19		Gastos de Funcionamiento	287,256,987.31	421,166,648.73
Impuestos	189,893,698.28	166,515,732.94		Servicios Personales	164,259,206.85	168,038,533.29
Cuotas y Aportaciones de Seguridad Social	0.00	0.00		Materiales y Suministros	34,985,919.47	44,280,181.36
Contribuciones de Mejoras	0.00	0.00		Servicios Generales	87,873,841.19	208,240,134.08
Derechos	21,389,771.21	25,007,437.92		Transferencia, Asignaciones, Subsidios y Otras Ayudas	10,258,994.85	16,393,477.92
Productos de Tipo Corriente	720,578.82	2,235,143.95		Transferencias Internas y Asignaciones al Sector Público	0.00	0.00
Aprovechamientos de Tipo Corriente	13,145,528.18	15,912,528.48		Transferencias al Retiro del Sector Público	0.00	0.00
Ingresos no comprendidos en las Fracciones de la Ley de Ingresos Causados en Ejercicios Fiscales Anteriores Pendientes de Liquidación o Pago	0.00	0.00		Subsidios y Subvenciones	0.00	0.00
				Ayudas Sociales	10,508,984.85	15,956,877.92
				Pensiones y Jubilaciones	0.00	0.00
				Transferencias a Fideicomisos, Mandatos y Contratos Análogos	0.00	0.00
				Transferencias a la Seguridad Social	0.00	0.00
				Donativos	48,000.00	400,000.00
				Transferencias al Exterior	0.00	0.00
				Participaciones y Aportaciones	1,482,954.00	5,087,651.49
				Participaciones	0.00	0.00
				Aportaciones	0.00	0.00
				Convenios	1,482,954.00	5,087,651.49
				Intereses, Comisiones y Otros Gastos de la Deuda Pública	2,807,903.95	3,687,908.69
				Intereses de la Deuda Pública	2,807,904.67	3,687,252.24
				Comisiones de la Deuda Pública	41.28	30,654.45
				Gastos de la Deuda Pública	0.00	0.00
				Costo por Coberturas	0.00	0.00
				Apoyos Financieros	0.00	0.00
				Otros Gastos y Pérdidas Extraordinarias	15,028,070.04	77,996,702.99
				Estimaciones, Depreciaciones, Deterioros, Obsolescencia y Amortizaciones	11,224,700.07	13,014,573.18
				Provisiones	0.00	0.00
				Diminución de Inventarios	0.00	0.00
				Aumento por Insuficiencia de Estimaciones por Pérdida o Deterioro y Obsolescencia	0.00	0.00
				Aumento por Insuficiencia de Provisiones	0.00	0.00
				Otros Gastos	3,803,369.97	64,342,129.81
				Inversión Pública	0.00	0.00
				Inversión Pública no Capitalizable	0.00	0.00
				<b>Total de Gastos y Otras Pérdidas</b>	<b>317,134,892.15</b>	<b>524,264,587.32</b>
				<b>Resultados del Ejercicio (Ahorros/Desahorro)</b>	<b>239,033,507.50</b>	<b>-29,535,811.38</b>



TESORERÍA MUNICIPAL  
APODACACA, NL

Bajo protesta de decir verdad declaramos que los Estados Financieros y sus Notas son razonablemente correctos y responsabilidad del emisor

Lic. Oscar Aguilar Canu García  
Presidente Municipal

Ing. Jorge Arriola Guajardo Elizondo  
Tesorero Municipal

Lic. Gustavo José Sainz Ruiz  
Subsecretario



Municipio de Apodaca Nuevo León  
 Estado de Cambios en la Situación Financiera  
 Del 1 de enero al 30 de Abril de 2016  
 (Pesos)

**APODACA**  
 ORGULLO DE NUEVO LEÓN

	Origen	Aplicación	Origen	Aplicación
<b>ACTIVO</b>	<b>34,253,561.69</b>	<b>205,813,056.66</b>	<b>3,511,113.00</b>	<b>-69,893,011.35</b>
<b>Activo Circulante</b>	<b>-23,028,661.62</b>	<b>183,351,776.64</b>	<b>0.00</b>	<b>-49,722,054.83</b>
Efectivo y Equivalentes	0.00	183,379,707.39	0.00	-25,108,722.83
Derechos a Recibir Efectivo o Equivalentes	0.00	12,069.25	0.00	0.00
Derechos a Recibir Bienes o Servicios	-23,028,661.64	0.00	0.00	-21,613,332.00
Inventarios	0.00	0.00	0.00	0.00
Almacenes	-2,043.18	0.00	0.00	0.00
Estimación por Pérdida o Deterioro de Activos Circulantes	0.00	0.00	0.00	0.00
Otros Activos Circulantes	0.00	0.00	0.00	0.00
<b>Activo No Circulante</b>	<b>-11,224,700.07</b>	<b>22,421,280.04</b>	<b>3,511,113.00</b>	<b>-9,170,956.52</b>
Inversiones Financieras a Largo Plazo	0.00	0.00	0.00	0.00
Derechos a Recibir Efectivo o Equivalentes a Largo Plazo	0.00	0.00	0.00	0.00
Bienes Inmuebles, Infraestructura y Construcciones en Proceso	0.00	21,352,032.79	0.00	-9,170,956.52
Bienes Muebles	0.00	1,089,247.25	0.00	0.00
Activos Intangibles	0.00	0.00	0.00	0.00
Depreciación, Deterioro y Amortización Acumulada de Bienes	-11,224,700.07	0.00	0.00	0.00
Activos Diferidos	0.00	0.00	3,511,113.00	0.00
Estimación por Pérdida o Deterioro de Activos no Circulantes	0.00	0.00	0.00	0.00
Otros Activos no Circulantes	0.00	0.00	238,033,607.50	-11,092,114.08
<b>HACIENDA PÚBLICA/ PATRIMONIO</b>				
Hacienda Pública/Patrimonio Contribuido			0.00	0.00
Aportaciones			0.00	0.00
Donaciones de Capital			0.00	0.00
Actualización de la Hacienda Pública / Patrimonio			0.00	0.00
Hacienda Pública/Patrimonio Generado			238,033,607.50	-11,092,114.08
Resultados del Ejercicio (Ahorro / Desahorro)			83,952,139.10	0.00
Resultados de Ejercicios Anteriores			144,051,368.40	0.00
Revalúos			0.00	0.00
Reservas			0.00	0.00
Rectificaciones de Resultados de Ejercicios Anteriores			0.00	-11,092,114.08
<b>Exceso o Insuficiencia en la Actualización de la Hacienda</b>			<b>0.00</b>	<b>0.00</b>
Resultado por Posición Monetaria			0.00	0.00
Resultado por Tenencia de Activos no Monetarios			0.00	0.00



TESORERIA MUNICIPAL  
 APODACA, N.L.

Bajo protesta de decir verdad declaramos que los Estados Financieros y sus Notas son razonablemente correctos y responsabilidad del emisor.

Lic. Oscar Alberto Carriú García  
 Presidente Municipal

Ing. Jorge Armando Guejardo Elizondo  
 Tesorero Municipal

Lic. Gustavo Javier Solís Ruiz  
 Síndico Primero



Municipio de Apodaca Nuevo León  
Estado de Flujos de Efectivo  
Del 1 de enero al 30 de abril de 2016 y 2015  
(Pesos)

**APODACA**  
MUNICIPIO DE NUEVO LEÓN

CONCEPTO		2016	2015
<b>Flujos de Efectivo de las Actividades de Operación</b>			
Origen			
Impuestos		585,106,399.85	494,728,776.44
Cuentas y Aportaciones de Seguridad Social		188,893,656.29	160,515,732.94
Contribuciones de mejoras		0.00	0.00
Derechos		0.00	0.00
Productos de Tipo Corriente		21,356,771.21	25,007,437.82
Aprovechamientos de Tipo Corriente		720,528.82	3,040,650.28
Ingresos por Venta de Bienes y Servicios		13,145,529.18	15,912,528.48
Ingresos no Comprendidos en las Fracciones de la Ley de Ingresos Causados en Ejercicios Fiscales Anteriores Pendientes de Liquidación o Pego		0.00	0.00
Participaciones y Aportaciones		297,475,600.16	245,357,714.00
Transferencias, Asignaciones y Subsidios y Otras Ayudas		31,573,343.76	44,440,909.62
Otros Orígenes de Operación		2,000,942.24	453,802.72
<b>Aplicación</b>			
Servicios Personales		303,102,266.13	308,892,107.95
Materiales y Suministros		164,289,206.65	168,638,533.29
Servicios Generales		34,985,919.47	44,260,161.36
Transferencias Internas y Asignaciones al Sector Público		87,973,841.19	208,240,134.08
Transferencias al resto del Sector Público		0.00	0.00
Subsidios y Subvenciones		0.00	0.00
Ayudas Sociales		10,508,994.95	15,956,877.92
Pensiones y Jubilaciones		0.00	0.00
Transferencias a Fideicomisos, Mandatos y Contratos Análogos		0.00	0.00
Transferencias a la Seguridad Social		0.00	0.00
Donativos		48,000.00	406,600.00
Transferencias al Exterior		0.00	0.00
Participaciones		0.00	0.00
Aportaciones		0.00	0.00
Convenios		1,482,954.00	5,087,651.49
Otras Aplicaciones de Operación		3,803,369.97	64,342,123.81
<b>Flujos Netos de Efectivo por Actividades de Operación</b>		<b>252,066,113.52</b>	<b>-12,223,331.51</b>
<b>Flujos de Efectivo de las Actividades de Inversión</b>			
Origen			
Bienes Inmuebles, Infraestructura y Construcciones en Proceso		26,539,974.82	23,772,980.44
Bienes Muebles		0.00	0.00
Otros Orígenes de Inversión		26,539,974.52	23,772,980.44
<b>Aplicación</b>			
Bienes Inmuebles, Infraestructura y Construcciones en Proceso		81,834,186.18	8,061,082.02
Bienes Muebles		21,362,002.79	0.00
Otras Aplicaciones de Inversión		1,069,247.25	8,061,082.02
		39,212,906.14	0.00
<b>Flujos Netos de Efectivo por Actividades de Inversión</b>		<b>-35,094,211.66</b>	<b>15,711,898.42</b>
<b>Flujo de Efectivo de las Actividades de Financiamiento</b>			
Origen			
Endeudamiento Neto		0.00	0.00
Interno		0.00	0.00
Externo		0.00	0.00
Otros Orígenes de Financiamiento		0.00	0.00
<b>Aplicación</b>			
Servicios de la Deuda		33,582,194.47	41,260,470.92
Interno		0.00	0.00
Externo		33,582,194.47	41,260,470.92
Otras Aplicaciones de Financiamiento		0.00	0.00
<b>Flujos netos de Efectivo por Actividades de Financiamiento</b>		<b>-33,582,194.47</b>	<b>-41,260,470.92</b>
<b>Incremento/Disminución Neta en el Efectivo y Equivalentes al Efectivo</b>		<b>183,379,797.39</b>	<b>-37,771,904.01</b>
<b>Efectivo y Equivalentes al Efectivo al Inicio del Ejercicio</b>		<b>136,588,085.09</b>	<b>233,893,469.25</b>
<b>Efectivo y Equivalentes al Efectivo al final del Ejercicio</b>		<b>319,967,792.48</b>	<b>196,121,565.24</b>



TESORERÍA MUNICIPAL

Bajo protesta de decir verdad decidamos que los Estados Financieros de APODACA, N.L. son razonablemente correctos y responsabilidad del emisor

Oscar Alfredo Cantú García  
Presidente Municipal

Jorge Armando Guajardo Elizondo  
Tesorero Municipal

Lic. Gustavo Javier Solís Ruiz  
Síndico Primero



Municipio de Apodaca, Nuevo León  
 Estado Analítico de Ingresos  
 Del 1 de enero al 30 de Abril de 2016  
 pesos

**APODACA**  
 ORGULLO DE NUEVO LEÓN

Rubro de Ingresos	Ingreso					Diferencia (6=5-a)
	Estimado (1)	Ampliaciones y Reducciones (2)	Modificado (3=1+2)	Devengado (4)	Recatado (5)	
Impuestos	289,335,000.00	0.00	289,335,000.00	188,893,656.28	188,893,656.28	-100,441,343.72
Cuotas y Aportaciones de Seguridad Social	0.00	0.00	0.00	0.00	0.00	0.00
Contribuciones de Mejoras	0.00	0.00	0.00	0.00	0.00	0.00
Derechos	77,871,000.00	0.00	77,871,000.00	21,358,771.21	21,358,771.21	-56,512,228.79
Productos	4,365,400.00	0.00	4,365,400.00	2,260,476.57	2,260,476.57	-2,104,923.43
Aprovechamientos	37,832,600.00	0.00	37,832,600.00	13,145,529.18	13,145,529.18	-24,687,070.82
Ingresos por Ventas de Bienes y Servicios	0.00	0.00	0.00	0.00	0.00	0.00
Participaciones y Aportaciones	777,153,000.00	9,828,236.00	786,981,236.00	297,475,630.16	297,475,630.16	-479,677,369.84
Transferencias, Asignaciones, Subsidios y Otras Ayudas	40,810,000.00	77,401,319.00	118,211,319.00	31,573,343.76	31,573,343.76	-8,236,656.24
Ingresos Derivados de Financiamientos	57,686,249.00	0.00	57,686,249.00	0.00	0.00	-57,686,249.00
<b>Total Ingresos presupuestarios</b>	<b>1,285,053,249.00</b>	<b>97,229,556.00</b>	<b>1,372,282,804.00</b>	<b>554,707,407.16</b>	<b>554,707,407.16</b>	<b>-730,345,641.84</b>
Otros Ingresos y Beneficios No Presupuestales	0.00	0.00	0.00	460,992.49	460,992.49	460,992.49
<b>Total</b>	<b>1,285,053,249.00</b>	<b>97,229,556.00</b>	<b>1,372,282,804.00</b>	<b>555,168,399.65</b>	<b>555,168,399.65</b>	<b>-729,884,949.35</b>
				Ingresos excedentes		



Municipio de Apodaca, Nuevo León  
Estado Analítico de Ingresos por Fuente de Financiamiento  
Del 1 de enero al 30 de Abril de 2016  
pésos

Estado Analítico de Ingresos Por Fuente de Financiamiento	Ingresos				Recaudado (B)	Diferencia (B - A)
	Estimado (A)	Ampliaciones y Reducciones (B)	Modificado (3+1-2)	Devengado (4)		
<b>Ingresos del Gobierno</b>	1,227,387,000.00	87,229,858.00	1,314,616,858.00	654,707,407.16	654,707,407.16	-672,899,592.84
Impuestos		0.00	289,335,000.00	188,893,856.28	188,893,856.28	-100,441,143.72
Recursos Propios	289,335,000.00	0.00	289,335,000.00	188,893,856.28	188,893,856.28	-100,441,143.72
Contribuciones de Mejoras	0.00	0.00	0.00	0.00	0.00	0.00
Recursos Propios	0.00	0.00	0.00	0.00	0.00	0.00
Derechos	77,871,000.00	0.00	77,871,000.00	21,358,771.21	21,358,771.21	-56,512,228.79
Recursos Propios	77,871,000.00	0.00	77,871,000.00	21,358,771.21	21,358,771.21	-56,512,228.79
Productos	4,385,400.00	0.00	4,385,400.00	2,260,476.57	2,260,476.57	-2,104,923.43
Recursos Propios	4,385,400.00	0.00	4,385,400.00	2,260,476.57	2,260,476.57	-2,104,923.43
Aprovechamientos	4,385,400.00	0.00	4,385,400.00	2,260,476.57	2,260,476.57	-2,104,923.43
Recursos Propios	37,832,600.00	0.00	37,832,600.00	13,145,529.18	13,145,529.18	-24,687,070.82
Participaciones y Aportaciones	37,832,600.00	0.00	37,832,600.00	13,145,529.18	13,145,529.18	-24,687,070.82
Recursos Propios	777,183,000.00	9,828,236.00	786,981,236.00	287,475,830.16	287,475,830.16	-499,505,405.84
Recursos Federal	489,803,000.00	0.00	489,803,000.00	187,813,789.00	187,813,789.00	-301,989,211.00
Recursos Federal	313,350,000.00	9,828,236.00	323,178,236.00	109,861,841.16	109,861,841.16	-213,316,154.84
Transferencias, Asignaciones, Subsidios y Otras Ayudas	40,841,810.00	77,401,319.00	118,243,129.00	31,873,343.78	31,873,343.78	-86,369,785.22
Recursos Federal	40,841,810.00	40,841,810.00	81,683,620.00	3,611,152.04	3,611,152.04	-78,072,467.96
Recursos Estatal	40,841,810.00	38,558,509.00	79,399,319.00	27,962,191.72	27,962,191.72	-51,437,127.28
Ingresos derivados de financiamiento	67,886,249.00	0.00	67,886,249.00	0.00	0.00	-67,886,249.00
Ingresos Derivados de Financiamientos	57,888,249.00	0.00	57,888,249.00	0.00	0.00	-57,888,249.00
Financiamiento Interno	57,888,249.00	0.00	57,888,249.00	0.00	0.00	-57,888,249.00
<b>Totales Ingresos presupuestarios</b>	1,285,033,249.00	87,229,858.00	1,372,263,107.00	654,707,407.16	654,707,407.16	-717,555,699.84
<b>Otros Ingresos y Beneficios No Presupuestales</b>						
Recursos Propios	0.00	0.00	0.00	460,992.49	460,992.49	460,992.49
<b>Totales Ingresos</b>	1,285,033,249.00	87,229,858.00	1,372,263,107.00	655,168,399.65	655,168,399.65	-717,094,707.35
Ingresos excedentarios:						729,863,349.33

\* Los ingresos excedentarios se presentan para efectos de cumplimiento de la Ley General de Contabilidad Gubernamental





Municipio de Apodaca, Nuevo León  
 Estado Analítico del Ejercicio del Presupuesto de Egresos  
 Clasificación por Objeto del Gasto (Capítulo y Concepto)  
 Del 1 de enero al 30 de Abril de 2016  
 Pesos

**APODACA**  
 ORGULLO DE NUEVO LEÓN

Concepto	Egresos			Pagado	Subejercicio
	Aprobado	Ampliaciones/ (Reducciones)	Modificado		
	1	2	3 = (1 + 2)	4	5 = (3 + 4)
<b>Servicios Personales</b>	<b>653,448,366.00</b>	<b>3,988,309.69</b>	<b>667,434,666.69</b>	<b>164,299,206.66</b>	<b>403,135,459.04</b>
Remuneraciones al Personal de Carácter Permanente	345,300,282.00	-4,121,213.25	341,179,068.75	109,857,721.13	231,321,347.62
Remuneraciones al Personal de Carácter Transitorio	0.00	0.00	0.00	0.00	0.00
Remuneraciones Adicionales y Especiales	62,354,445.00	382,844.04	62,737,089.04	6,848,851.92	55,888,237.12
Seguridad Social	12,281,694.00	903,746.48	13,185,440.48	4,544,860.12	8,640,580.36
Otros Prestaciones Sociales y Económicas	130,896,819.00	6,810,420.42	137,697,239.42	40,584,427.46	97,112,811.94
Previsiones	0.00	0.00	0.00	0.00	0.00
Pago de Estímulos a Servidores Públicos	12,623,116.00	12,712.00	12,635,828.00	2,463,326.00	10,172,502.00
Materiales y Suministros	113,397,360.00	30,792,236.93	144,189,596.93	34,985,919.47	109,203,677.46
Materiales de Administración, Emisión de Documentos y Artículos Oficiales	6,068,220.00	-25,668.42	6,042,551.58	1,713,214.55	4,329,347.03
Alimentos y Utensilios	386,400.00	-6,850.38	379,549.62	66,635.48	312,914.14
Materiales Primas y Materiales de Producción y Comercialización	0.00	0.00	0.00	0.00	0.00
Materiales y Artículos de Construcción y de Reparación	33,757,850.00	-310,992.83	33,446,857.17	15,191,379.69	18,255,477.48
Productos Químicos, Farmacéuticos y de Laboratorio	36,000.00	2,116.73	38,116.73	7,294.16	30,822.57
Combustibles, Lubricantes y Aditivos	58,252,690.00	14,998,556.10	73,252,236.10	13,264,333.64	59,987,902.46
Vestuario, Blancos, Prendas de Protección y Artículos Deportivos	6,899,000.00	4,718,320.40	11,617,320.40	2,702,176.53	8,915,143.87
Materiales y Suministros Para Seguridad	0.00	7,918,448.00	7,918,448.00	0.00	7,918,448.00
Herramientas, Refacciones y Accesorios Menores	7,997,200.00	3,497,297.33	11,494,497.33	2,040,885.42	9,453,611.91
<b>Servicios Generales</b>	<b>329,845,770.00</b>	<b>20,089,446.76</b>	<b>349,935,216.76</b>	<b>87,973,841.19</b>	<b>261,931,375.57</b>
Servicios Básicos	94,656,876.00	20,001,910.02	114,658,786.02	33,914,347.43	80,744,438.59
Servicios de Arrendamiento	27,284,896.00	-2,248,931.93	25,035,924.07	3,601,401.51	21,234,522.56
Servicios Profesionales, Científicos, Técnicos y Otros Servicios	13,481,488.00	2,105,699.81	15,567,187.81	2,783,292.86	12,803,894.95
Servicios Financieros, Bancarios y Comerciales	8,815,250.00	-92,869.38	8,722,380.62	3,559,470.61	5,162,910.03
Servicios de Instalación, Reparación, Mantenimiento y Conservación	142,466,350.00	321,231.62	142,787,581.62	33,218,784.77	109,568,796.85
Servicios de Comunicación Social y Publicidad	4,878,000.00	15,000.00	4,893,000.00	465,532.45	4,397,467.55
Servicios de Traslado y Viáticos	853,350.00	-320.00	853,030.00	119,771.64	733,258.36
Servicios Oficiales	22,289,600.00	-43,297.30	22,246,302.70	3,955,532.60	18,290,770.10
Otros Servicios Generales	15,140,000.00	1,023.90	15,141,023.90	6,145,707.32	8,995,316.58
<b>Transferencias, Asignaciones, Subsidios y Otras Ayudas</b>	<b>61,871,472.00</b>	<b>1,766.12</b>	<b>61,873,228.12</b>	<b>10,556,994.85</b>	<b>41,316,233.27</b>
Transferencias Internas y Asignaciones al Sector Público	0.00	0.00	0.00	0.00	0.00
Transferencias al Resto del Sector Público	0.00	0.00	0.00	0.00	0.00
Subsidios y Subvenciones	0.00	0.00	0.00	0.00	0.00
Ayudas Sociales	51,271,472.00	139,100.12	51,410,572.12	10,508,994.85	40,901,577.27
Pensiones y Jubilaciones	0.00	0.00	0.00	0.00	0.00
Transferencias a Fideicomisos, Mandatos y Otros Antílogos	0.00	0.00	0.00	0.00	0.00
Transferencias a la Seguridad Social	0.00	0.00	0.00	0.00	0.00
Donativos	600,000.00	-137,344.00	462,656.00	48,000.00	414,656.00
Transferencias al Exterior	0.00	0.00	0.00	0.00	0.00



Municipio de Apodaca, Nuevo León  
 Estado Analítico del Ejercicio del Presupuesto de Egresos  
 Clasificación por Objeto del Gasto (Capítulo y Concepto)  
 Del 1 de enero al 30 de Abril de 2016  
 pesos

**APODACA**  
 ORGULLO DE NUEVO LEÓN

Concepto	Egresos				Subejercicio	
	1. Aprobado	2. Ampliaciones/ (Reducciones)	3. (1+2) Modificado	4. Devengado		5. Pagado
<b>Bienes Muebles, Inmuebles e Intangibles</b>						
Mobiliario y Equipo de Administración	7,820,038.00	1,399,316.30	9,219,353.30	393,647.25	101,852.84	8,825,706.05
Mobiliario y Equipo Educativo y Recreativo	1,486,700.00	-54,686.60	1,432,013.40	121,963.10	35,500.64	1,310,050.30
Equipo e Instrumental Médico y de Laboratorio	624,000.00	38,744.00	662,744.00	38,744.00	38,744.00	624,000.00
Vehículos y Equipo de Transporte	2,410,000.00	0.00	2,410,000.00	0.00	0.00	2,410,000.00
Equipo de Defensa y Seguridad	0.00	950,000.00	950,000.00	0.00	0.00	950,000.00
Máquinaria, Otros Equipos y Herramientas	640,988.00	465,257.90	1,106,245.90	232,940.15	27,608.00	873,395.75
Activos Biológicos	0.00	0.00	0.00	0.00	0.00	0.00
Bienes Inmuebles	0.00	0.00	0.00	0.00	0.00	0.00
Activos Intangibles	2,658,350.00	0.00	2,658,350.00	0.00	0.00	2,658,350.00
<b>Inversión Pública</b>	<b>117,076,872.28</b>	<b>89,884,137.00</b>	<b>206,739,809.28</b>	<b>21,352,032.79</b>	<b>17,949,338.01</b>	<b>188,387,778.49</b>
Obra Pública en Bienes de Dominio Público	116,869,320.96	53,104,928.00	169,973,948.96	21,145,859.90	17,949,338.01	148,828,089.08
Obra Pública en Bienes Propios	206,351.32	36,559,509.00	36,765,860.32	206,172.89	0.00	36,559,687.43
Proyectos Productivos y Acciones de Fomento	0.00	0.00	0.00	0.00	0.00	0.00
<b>Inversiones Financieras y Otras Provisiones</b>	<b>0.00</b>	<b>0.00</b>	<b>0.00</b>	<b>0.00</b>	<b>0.00</b>	<b>0.00</b>
Inversiones Para el Fomento de Actividades Productivas	0.00	0.00	0.00	0.00	0.00	0.00
Acciones y Participaciones de Capital	0.00	0.00	0.00	0.00	0.00	0.00
Compra de Títulos y Valores	0.00	0.00	0.00	0.00	0.00	0.00
Concesión de Préstamos	0.00	0.00	0.00	0.00	0.00	0.00
Inversiones en Fideicomisos, Mandatos y Otros Análogos	0.00	0.00	0.00	0.00	0.00	0.00
Otras Inversiones Financieras	0.00	0.00	0.00	0.00	0.00	0.00
Provisiones para Contingencias y Otras Erogaciones Especiales	0.00	0.00	0.00	0.00	0.00	0.00
<b>Participaciones y Aportaciones</b>	<b>5,567,580.00</b>	<b>0.00</b>	<b>5,567,580.00</b>	<b>1,482,954.00</b>	<b>1,482,954.00</b>	<b>4,084,626.00</b>
Participaciones	0.00	10,000.00	10,000.00	10,000.00	10,000.00	0.00
Aportaciones	0.00	0.00	0.00	0.00	0.00	0.00
Convenios	5,567,580.00	-10,000.00	5,557,580.00	1,472,954.00	1,472,954.00	4,084,626.00
<b>Deuda Pública</b>	<b>118,938,219.00</b>	<b>-58,240,383.86</b>	<b>60,697,835.14</b>	<b>37,349,927.03</b>	<b>36,866,407.30</b>	<b>23,347,928.17</b>
Amortización de la Deuda Pública	81,352,880.00	-33,000,002.00	48,352,878.00	30,784,288.52	30,784,288.52	17,568,589.48
Intereses de la Deuda Pública	7,585,339.00	-240,403.08	7,344,935.92	2,807,864.67	2,807,864.67	4,537,071.25
Comisiones de la Deuda Pública	0.00	41.28	41.28	41.28	41.28	0.00
Gastos de la Deuda Pública	0.00	0.00	0.00	0.00	0.00	0.00
Costo por Coberturas	0.00	0.00	0.00	0.00	0.00	0.00
Apoyos Financieros	0.00	0.00	0.00	0.00	0.00	0.00
Adeudos de Ejercicios Fiscales Anteriores (Adefas)	30,000,000.00	-25,000,000.00	5,000,000.00	3,577,732.56	3,276,212.93	1,242,287.44
<b>Total del Gasto</b>	<b>1,307,952,467.28</b>	<b>87,664,639.00</b>	<b>1,395,617,086.28</b>	<b>366,394,623.23</b>	<b>334,666,434.79</b>	<b>1,037,252,772.06</b>



Municipio de Apodaca, Nuevo León  
 Estado Analítico del Ejercicio del Presupuesto de Egresos  
 Clasificación Económica (por Tipo de Gasto)  
 Del 1 de enero al 30 de Abril de 2016



Concepto	Egresos					
	Pasos					
	1	2	3 = (1 + 2)	4	5	6 = (3 + 4)
Aprobado	Ampliaciones/ (Reducciones)	Modificado	Devengado	Pagado	Subejercicio	
Gasto Corriente	1,018,383,872.00	140,308,984.83	1,158,692,856.83	285,381,247.25	289,353,637.89	873,311,609.58
Gasto de Capital	124,895,710.28	3,481,156.26	128,376,866.54	21,869,927.40	17,994,937.61	106,706,939.14
Amortización de la deuda y disminución de pasivos	118,938,219.00	-88,240,363.80	80,697,855.20	37,349,927.03	36,888,407.30	23,347,928.17
Pensiones y Jubilaciones	45,744,858.00	2,115,060.71	47,859,918.71	13,993,421.55	10,349,452.19	33,866,295.16
<b>Total del Gasto</b>	<b>1,307,962,457.28</b>	<b>87,664,838.00</b>	<b>1,395,627,295.28</b>	<b>356,594,623.23</b>	<b>334,586,434.79</b>	<b>1,037,232,772.05</b>



Municipio de Apodaca, Nuevo León  
 Estado Analítico del Ejercicio del Presupuesto de Egresos  
 Clasificación Administrativa  
 Del 1 de enero al 30 de Abril de 2016

**APODACA**  
 ORGULLO DE NUEVO LEÓN

Concepto	Egresos					Subejercicio
	Aprobado	Ampliaciones/ (Reducciones)	Modificado	Devenido	Pagado	
	1	2	3 = (1+2)	4	5	6 = (3+4)
CONTRALORIA Y TRANSP MPAL.	5,191,104.00	(240,856.11)	4,950,247.89	1,201,774.30	1,174,617.89	3,746,473.59
SRIA. DEL AYUNTAMIENTO	44,014,875.00	2,759,491.40	46,774,366.40	13,300,661.55	12,571,348.90	33,473,704.85
TESORERIA MUNICIPAL	175,165,850.00	(55,300,087.55)	119,865,762.45	54,538,375.81	53,633,518.99	65,327,386.84
SECRETARIA DE ADMINISTRACION	30,932,861.00	(300,102.91)	30,632,558.09	8,473,478.53	7,835,072.57	22,159,079.56
SRIA. DE DESARROLLO SOCIAL	61,108,781.00	(1,835,998.43)	59,272,782.57	15,122,907.38	13,995,014.05	44,149,875.19
SECRETARIA DE SERV.PUBLICOS	423,182,408.00	14,711,822.28	437,894,030.28	117,055,401.02	107,104,647.43	320,838,629.26
SRIA. SEGURIDAD PUBLICA Y VIAL	199,282,202.00	36,393,545.18	235,675,747.18	61,799,661.72	59,902,222.70	173,876,085.46
SRIA.DE FOMENTO ECONOMICO	5,493,956.00	244,508.49	5,738,464.49	1,538,244.27	1,459,844.16	4,200,220.22
JEFE DE LA OFICINA EJECUTIVA	12,474,209.00	(1,119,108.01)	11,355,100.99	1,819,838.93	1,733,227.00	9,535,262.06
DIF	88,560,127.00	(547,732.77)	88,012,394.23	20,446,320.09	19,810,558.23	67,566,074.14
CONSEJERIA JURIDICA	7,887,771.00	(283,719.58)	7,604,051.42	2,242,754.51	2,226,878.75	5,361,296.91
SRIA DES URB. O.P., ECO Y TRANSP	154,496,532.28	90,805,864.28	245,302,396.54	31,703,348.14	27,854,585.27	213,599,048.40
PENSIONADOS Y JUBILADOS	45,744,656.00	2,115,060.71	47,859,716.71	13,993,421.55	10,349,452.19	33,866,295.16
REPUBLICANO AYUNTAMIENTO	13,289,933.00	64,043.11	13,363,976.11	3,780,731.67	3,773,306.63	9,583,244.44
DEPORTES	41,127,392.00	198,307.93	41,325,699.93	11,377,603.76	11,142,140.03	29,948,096.17
	1,307,982,457.28	87,664,838.00	1,395,627,295.28	368,394,623.23	334,666,434.79	1,037,232,772.05



Municipio de Apodaca, Nuevo León  
 Estado Analítico del Ejercicio del Presupuesto de Egresos  
 Clasificación Funcional (Finanzas y Función)  
 Del 1 de enero al 30 de Abril de 2016  
 pesos

**APODACA**  
 ORGULLO DE NUEVO LEÓN

Concepto	Egresos					Subtotal (6=3+4)
	1 Aprobado	2 Ampliaciones/ Reducciones	3 Modificado (1+2)	4 Devengado	5 Pagado	
<b>Gobierno</b>	365,343,233.00	39,576,978.33	404,920,211.33	108,281,446.01	104,595,276.34	296,638,766.32
Legislación	13,289,933.00	64,043.11	13,353,976.11	3,780,731.67	3,773,306.93	9,583,244.44
Justicia	1,926,129.00	-25,547.15	1,900,581.85	494,106.27	488,016.27	1,408,475.58
Coordinación de la Política de Gobierno	44,897,962.00	-882,334.96	44,015,627.04	10,958,675.61	10,152,259.87	33,056,951.43
Relaciones Exteriores	0.00	0.00	0.00	0.00	0.00	0.00
Asuntos Financieros y Hacendarios	56,227,631.00	2,941,699.39	59,169,330.39	17,188,797.92	16,765,460.83	41,980,502.47
Seguridad Nacional	0.00	0.00	0.00	0.00	0.00	0.00
Asuntos de Orden Público y de Seguridad Interior	203,443,357.00	36,888,101.09	240,331,458.09	63,375,683.19	61,462,876.97	176,935,774.90
Otros Servicios Generales	45,548,221.00	611,046.85	46,159,267.85	12,483,451.35	11,953,565.77	33,875,916.50
<b>Desarrollo Social</b>	816,651,730.28	104,899,148.31	921,550,878.59	209,655,937.91	190,129,340.88	711,894,940.88
Protección Ambiental	31,431,316.00	2,219,837.18	33,651,153.18	1,018,005.89	984,346.25	32,833,147.27
Vivienda y Servicios a la Comunidad	545,511,672.28	102,040,125.97	647,551,798.25	146,227,614.08	132,517,158.92	501,324,184.19
Salud	4,042,611.00	231,638.86	4,274,249.86	1,331,688.74	1,291,061.03	2,942,560.12
Recreación, Cultura y Otras Manifestaciones Sociales	53,518,695.00	295,422.05	53,814,117.05	15,309,393.97	14,381,402.98	38,504,733.08
Educación	47,842,663.00	-1,461,426.87	46,381,236.13	11,323,276.41	10,789,137.86	35,057,946.72
Protección Social	52,717,272.00	2,426,438.14	55,143,710.14	15,862,814.54	12,108,871.38	39,280,895.60
Otros Asuntos Sociales	81,587,511.00	-852,887.00	80,734,624.00	18,565,150.30	18,057,382.24	62,151,473.70
<b>Desarrollo Económico</b>	7,029,276.00	1,429,075.16	8,458,351.16	3,107,212.28	2,973,410.49	6,351,137.88
Asuntos Económicos, Comerciales y Laborales en General	5,489,956.00	254,566.49	5,744,522.49	1,538,244.27	1,459,844.16	4,210,278.22
Agropecuaria, Silvicultura, Pesca y Caza	0.00	0.00	0.00	0.00	0.00	0.00
Combustibles y Energía	0.00	0.00	0.00	0.00	0.00	0.00
Minería, Manufacturas y Construcción	0.00	0.00	0.00	0.00	0.00	0.00
Transporte	1,535,319.00	1,174,508.67	2,709,827.67	1,568,966.01	1,513,566.33	1,140,859.66
Comunicaciones	0.00	0.00	0.00	0.00	0.00	0.00
Turismo	0.00	0.00	0.00	0.00	0.00	0.00
Ciencia, Tecnología e Innovación	0.00	0.00	0.00	0.00	0.00	0.00
Otras Industrias y Otros Asuntos Económicos	0.00	0.00	0.00	0.00	0.00	0.00
<b>Otras no Clasificadas en Funciones Anteriores</b>	118,939,219.00	-65,240,363.80	60,697,855.20	37,349,927.03	36,886,407.30	23,347,926.17
Transacciones de la Deuda Pública / Costo Financiero de la Deuda	86,938,219.00	-33,240,363.80	55,697,855.20	33,592,194.47	33,592,194.47	22,105,660.73
Transferencias, Participaciones y Aportaciones entre Diferentes Niveles y Ordenes de Gobierno	0.00	0.00	0.00	0.00	0.00	0.00
Saneario del Sistema Financiero	0.00	0.00	0.00	0.00	0.00	0.00
Adeudos de Ejercicios Fiscales Anteriores	30,000,000.00	-25,000,000.00	5,000,000.00	3,757,732.56	3,276,212.83	1,242,267.44
<b>Total del Gasto</b>	1,307,892,487.28	87,664,838.00	1,395,557,325.28	366,594,623.23	334,866,434.79	1,037,332,772.06



Municipio de Apodaca, Nuevo León  
 Estado Analítico del Ejercicio del Presupuesto de Egresos  
 Clasificación Programática  
 Del 1 de enero al 30 de Abril de 2016  
 pesos.

**APODACA**  
 ORGULLO DE NUEVO LEÓN

Concepto	Egresos				Subejercicio
	Aprobado 1	Ampliaciones/ Reducciones 2	Modificado 3 = (1+2)	Devengado 4	
Programas	1,189,024,238.28	146,806,201.80	1,334,929,440.08	321,044,898.20	297,699,927.49
Subsidios: Sector Social y Privado o Entidades Federativas y Municipios	0.00	0.00	0.00	0.00	0.00
Sujetos a Reglas de Operación	0.00	0.00	0.00	0.00	0.00
Otros Subsidios	0.00	0.00	0.00	0.00	0.00
Desempeño de las Funciones	813,986,173.74	29,111,777.97	843,098,951.71	216,489,819.97	200,109,408.56
Prestación de Servicios Públicos	747,823,522.00	-8,408,349.64	739,415,172.46	200,225,865.28	185,790,976.48
Provisión de Bienes Públicos	0.00	0.00	0.00	0.00	0.00
Planación, seguimiento y evaluación de políticas públicas	0.00	0.00	0.00	0.00	0.00
Promoción y fomento	5,493,956.00	254,666.48	5,748,622.49	1,538,244.27	1,459,844.16
Regulación y supervisión	0.00	0.00	0.00	0.00	0.00
Funciones de las Fuerzas Armadas (Únicamente Gobierno Federal)	0.00	0.00	0.00	0.00	0.00
Específicos	0.00	0.00	0.00	0.00	0.00
Proyectos de Inversión	60,640,695.74	37,285,581.02	97,926,276.76	14,695,710.42	12,858,587.91
Administrativos y de Apoyo	89,101,386.00	2,443,162.70	91,544,548.70	28,666,241.90	27,492,844.18
Apoyo al proceso presupuestario y para mejorar la eficiencia institucional	52,977,691.00	810,495.63	53,788,186.63	17,020,798.08	16,608,817.69
Apoyo a la función pública y al mejoramiento de la gestión	36,123,765.00	1,632,657.17	37,756,422.17	11,545,445.82	10,884,028.49
Operaciones ajenas	0.00	0.00	0.00	0.00	0.00
Compromisos	0.00	0.00	0.00	0.00	0.00
Obligaciones de cumplimiento de resolución Jurisdiccional	0.00	0.00	0.00	0.00	0.00
Desastres Naturales	0.00	0.00	0.00	0.00	0.00
Obligaciones	46,744,666.00	2,115,080.71	47,869,746.71	13,993,421.65	10,349,452.19
Pensiones y jubilaciones	46,744,666.00	2,115,080.71	47,869,746.71	13,993,421.65	10,349,452.19
Aportaciones a la seguridad social	0.00	0.00	0.00	0.00	0.00
Aportaciones a fondos de estabilización	0.00	0.00	0.00	0.00	0.00
Aportaciones a fondos de inversión y reestructura de pensiones	0.00	0.00	0.00	0.00	0.00
Programas de Gasto Federalizado (Gobierno Federal)	240,220,012.54	112,235,210.42	352,455,222.96	62,025,112.79	59,746,322.67
Gasto Federalizado	240,220,012.54	112,235,210.42	352,455,222.96	62,025,112.79	59,746,322.67
Participaciones a entidades federativas y municipios	0.00	0.00	0.00	0.00	0.00
Costo financiero, deuda o apoyos a deudores y ahorradores de la banca	88,938,219.00	-33,240,363.80	55,697,855.20	33,592,194.47	33,592,194.47
Adudados de ejercicios fiscales anteriores	30,000,000.00	-25,000,000.00	5,000,000.00	3,757,732.56	3,276,212.83
<b>TOTAL GASTO</b>	<b>1,507,962,487.28</b>	<b>97,664,638.00</b>	<b>1,605,627,125.28</b>	<b>359,164,923.23</b>	<b>334,656,434.79</b>
					<b>1,013,884,843.88</b>



Municipio de Apodaca Nuevo León  
Endeudamiento Neto  
Del 01 de Enero al 30 de Abril de 2016



ORGULLO DE NUEVO LEÓN

Identificación de Crédito o Instrumento	Contratación/Colocación		Amortización	Endeudamiento Neto
	A	B		
<b>Créditos Bancarios</b>				
BANORTE	0.00	2,364,000.00		(2,364,000.00)
BANAMEX	0.00	6,086,956.52		(6,086,956.52)
BANREGIO (QUIROGRAFARIO)	0.00	21,000,000.00		(21,000,000.00)
<b>Total Créditos Bancarios</b>	<b>0.00</b>	<b>29,450,956.52</b>		<b>(29,450,956.52)</b>
<b>Otros Instrumentos de Deuda</b>				
ANTICIPO DE PARTICIPACIONES	0.00	1,333,332.00		(1,333,332.00)
<b>Total Otros Instrumentos de Deuda</b>	<b>0.00</b>	<b>1,333,332.00</b>		<b>(1,333,332.00)</b>
<b>TOTAL</b>	<b>0.00</b>	<b>30,784,288.52</b>		<b>(30,784,288.52)</b>



Municipio de Apodaca, Nuevo León  
Intereses de la Deuda  
Del 1 de enero al 30 de Abril de 2016

**APODACA**  
ORGULLO DE NUEVO LEÓN

Identificación de Crédito o Instrumento	Devengado	Pagado
	<b>Créditos Bancarios</b>	
BANORTE	1,858,857.50	1,858,857.50
BANAMEX	808,611.17	808,611.17
BANREGIO (QUIROGRAFARIO)	123,690.00	123,690.00
<b>Total de Intereses de Créditos Bancarios</b>	<b>2,791,158.67</b>	<b>2,791,158.67</b>
	<b>Otros Instrumentos de Deuda</b>	
<b>INTERESES DE ANTICIPO DE PARTICIPACIONES</b>	16,706.00	16,706.00
<b>Total de intereses de Otros Instrumentos de Deuda</b>	<b>16,706.00</b>	<b>16,706.00</b>
<b>TOTAL</b>	<b>2,807,864.67</b>	<b>2,807,864.67</b>



**OBRAS PAGADAS CON FINANCIAMIENTO BANAMEX  
ADQUIRIDO EN DICIEMBRE 2014**

(AL 30 DE JUNIO DE 2016)

CONTRATISTA	CONTRATO	OBRA	IMPORTE PAGADO
CONSTRUCTORA MOYEDA, S.A. DE C.V.	LP-FM-01-14	CONST. DE PUENTE INFERIOR VEHIC. AV. CONCORDIA	36,275,130.62
GUAJARDO Y ASOCIADOS CONSTRUCTORA, S.A.	LP-PR-02-14	CONST. DE PUENTE INFERIOR VEHIC. AV. CONCORDIA	10,243,317.93
INMOBILIARIA Y CONSTRUCCIONES GENERA, SA	LP-RM-03-15	CONT. DE GUARNICION EN AV. MIGUEL ALEMAN	3,866,221.13
INSTALACIONES MAGA, S.A. DE C.V.	LP-RM-04-15	BACHEO MAYOR Y REHAB. COL VALLE DE SALDUERO	2,732,817.28
PICO INFRAESTRUCTURA URBANA, S.A. DE C.V.	LP-RM-05-15	BACHEO MAYOR Y REHAB. COL FONDADORES	4,719,435.32
ARQUITECTURA E INGENIERIA 2000, S.A. DE C.V.	LP-RM-14-14	PAVIMENTACION ACCESO APODACA	4,934,220.42
		<b>TOTAL</b>	<b>62,771,142.70</b>

Informe sobre la Situación Económica, las Finanzas Públicas y la Deuda Pública

Total: 11

Clave del Proyecto	Nombre del Proyecto	Número de Proyecto	Municipio	Tipo de Recurso	Programa Fondo Convenio	Ramo	Estatus	Ciclo Recurso	Presupuesto Modificado	Pecunioso (Ministrado)	Comprometido	Deuda
MUE0015020054285	Construcción De La Tercer Etapa Del Drenaje Pluvial En Las Calles Saenz Zambranos 33990 y Las Calles De Monterrey - 33990	33990	Apodaca	Aportaciones Federales	1004 FMS Municipal y Territoriales del Distrito Federal	33-Aportaciones Federales para Municipios	En Ejecución	2016	\$30,247,277	\$30,247,277	\$18,148,366	\$0
MUE1515020054186	Reparación En Avenida Comandante De La Calle Costa Palmas, Colonia Los Robles	-	Apodaca	Subsidios	0058 Fondo de Pavimentación y desarrollo municipal	23-Provisiones Salariales y Económicas	En Ejecución	2015	\$10,000,000	\$9,990,000	\$9,990,000	\$9,848,996
MUE1515020054886	Recarp Y Bacheo Calles Moria Sur	1	Apodaca	Subsidios	R117 Contingencias Económicas	23-Provisiones Salariales y Económicas	En Ejecución	2015	\$4,332,000	\$4,332,000	\$4,332,000	\$4,265,811
MUE1515020054923	Modernización De La Calle Nuevo Leon Nova Apodaca	2	Apodaca	Subsidios	R117 Contingencias Económicas	23-Provisiones Salariales y Económicas	En Ejecución	2015	\$9,668,000	\$9,668,000	\$9,668,000	\$9,552,331
MUE1515020054982	Reconstrucción De Pavimento Varias Calles Rincónada	3	Apodaca	Subsidios	R117 Contingencias Económicas	23-Provisiones Salariales y Económicas	En Ejecución	2015	\$6,000,000	\$6,000,000	\$6,000,000	\$5,915,535
MUE1515020054501	Reconstr. De Fav. Varías Calles Primavera Y Jardines	4	Apodaca	Subsidios	R117 Contingencias Económicas	23-Provisiones Salariales y Económicas	En Ejecución	2015	\$10,000,000	\$10,000,000	\$10,000,000	\$9,965,764
MUE15150200535076	Reconstr. De Fav. Varías Calles De Col. UN	5	Apodaca	Subsidios	R117 Contingencias Económicas	23-Provisiones Salariales y Económicas	En Ejecución	2015	\$10,000,000	\$10,000,000	\$10,000,000	\$9,748,956
MUE16160100626483	Infraestructura Vial En El Municipio De Apodaca, En Nuevo Leon	1	Apodaca	Subsidios	U128 Proyectos de Desarrollo Regional	23-Provisiones Salariales y Económicas	En Ejecución	2016	\$2,000,000	\$2,000,000	\$0	\$0
MUE16160100632030	Construcción De Gimnasio Municipal De Faseo Las Flores	1	Apodaca	Subsidios	U132 Fondo para el Fortalecimiento de la Estatal y Municipal	23-Provisiones Salariales y Económicas	En Ejecución	2016	\$10,000,000	\$10,000,000	\$0	\$0
MUE16160100632046	Pobab de Unidad Deportiva En Colonia Moises Saenz	2	Apodaca	Subsidios	U132 Fondo para el Fortalecimiento de la Infraestructura Estatal y Municipal	23-Provisiones Salariales y Económicas	En Ejecución	2016	\$10,000,000	\$10,000,000	\$0	\$0
MUE16160100638905	Fondo Fortaseg	1	Apodaca	Subsidios	0007 Subsidios en materia de seguridad pública	4-Gobernación	En Ejecución	2016	\$26,841,810	\$20,841,810	\$10,420,905	\$8,251,480

# Municipio de Apodaca, N.L.

## Balanza de cuentas del mes de junio del 2016

Fecha: viernes, 22 de julio de 2016, 12:10:39 p.m.

Página: 1

	Saldo Anterior		Movimientos del Mes		Cargos	Saldo Actual	Creditos
	Cargos	Creditos	Cargos	Creditos			
0101 FONDOS REVOLVENTE	507,000.00						
0101 0001 0100 FONDOS FIJOS DE CAJA CHICA	507,000.00		69,000.00		438,000.00		
0101 0001 0100 PRESIDENCIA	20,000.00		69,000.00		438,000.00		
0101 0001 0227 CRIAPODACA	12,000.00				20,000.00		
0101 0001 0228 DIF ZONA PRADERAS	17,000.00				12,000.00		
0101 0001 0229 GUARDERIAS	69,000.00				17,000.00		
0101 0001 0230 D.I.F.	50,000.00		69,000.00				
0101 0001 0231 DIF ZONA HUINALA	20,000.00				50,000.00		
0101 0001 0233 DIF ZONA NORIA SUR	15,000.00				20,000.00		
0101 0001 0234 DIF ZONA PUEBLO NUEVO	10,000.00				15,000.00		
0101 0001 0236 DIF ZONA GOLONDRINAS	7,000.00				10,000.00		
0101 0001 0237 DIF ZONA MEZQUITAL	8,000.00				7,000.00		
0101 0001 0239 CENTROS DE REHABILITACION	12,000.00				8,000.00		
0101 0001 0241 DIF ZONA MARGARITAS	15,000.00				12,000.00		
0101 0001 0242 DIF ZONA JARDINES DE MTY.	8,000.00				15,000.00		
0101 0001 0243 DIF PASEO SANTA ROSA	10,000.00				8,000.00		
0101 0001 0244 DIF METROPLEX	15,000.00				10,000.00		
0101 0001 0245 DIF ARTEMIO TREVIÑO	15,000.00				15,000.00		
0101 0001 0246 PARQUES DIF	25,000.00				15,000.00		
0101 0001 0400 TESORERIA	20,000.00				25,000.00		
0101 0001 0621 SRIA. DE SERVICIOS PUBLICOS	20,000.00				20,000.00		
0101 0001 0960 CASA CLUB (CENTRO)	25,000.00				20,000.00		
0101 0001 0971 CASA CLUB DEL ADULTO PINOS	20,000.00				20,000.00		
0101 0001 0972 CASA CLUB MEJORES MEN					25,000.00		
0101 0001 0990 CENTRO DOWN GRECEER JUNTOS					20,000.00		
0101 0001 0992 CONSULTORIO	13,000.00						
0101 0001 0995 CASA CLUB EL CAMPANARIO	15,000.00				13,000.00		
0101 0001 0996 MUJERES EMPREND.	20,000.00				15,000.00		
0101 0001 0997 VIENTOS DE ESPERANZA	10,000.00				20,000.00		
0101 0001 1000 CAJA # 44 PROGRAMAS	10,000.00				10,000.00		
0101 0001 1001 CAJA # 45 CENTRO ESPACIO SI	10,000.00				10,000.00		
0101 0001 1002 CAJA # 46 DIF EX HDA STA ROSA	10,000.00				10,000.00		
0101 0001 1003 GUARDERIA CENTRO	6,000.00				10,000.00		
0101 0001 1004 GUARDERIA FOMERREY IV					6,000.00		
0101 0001 1005 GUARDERIA ROBLES							
0101 0001 1006 GUARDERIA VALLE DE LOS							
0101 0001 1007 GUARDERIA METROPLEX							
0101 0001 1008 GUARDERIA HUINALA							
0102 BANCOS CUENTAS DE CHEQUES							
0102 0073 AFIRME 123104900							

# Municipio de Apodaca, N.L.

## Balanza de cuentas del mes de junio del 2016

Fecha: viernes, 22 de julio de 2016, 12:10:39 p.m.

Página: 2

	Saldo Anterior		Movimientos del Mes		Saldo Actual	Creditos
	Cargos	Creditos	Cargos	Creditos		
0104 DOCUMENTOS POR COBRAR	19,266.00				19,266.00	
0104 0003 IMPUESTOS Y DERECHOS	19,266.00				19,266.00	
0104 0003 0004 VARIOS	19,266.00				19,266.00	
0104 0003 0005 REFERENDOS						
0105 DEUDORES DIVERSOS	16,513,730.16		43,220,223.85	41,376,262.83	18,357,691.18	
0105 0001 DEUDORES DIVERSOS	136,412.00				136,412.00	
0105 0001 0001 EMPLEADOS O TRABAJADORES	2,835.00				2,835.00	
0105 0001 0004 DEUDORES PRESIDENCIA	72,000.00				72,000.00	
0105 0001 0007 GUARDERIAS IMSS	60,000.00				60,000.00	
0105 0001 0011 CAJA BANORTE PREDIAL	94.00				94.00	
0105 0001 0012 CAJA BANCOMER PREDIAL	483.00				483.00	
0105 0001 0017 CAJA 2	1,000.00				1,000.00	
0105 0001 0028 VESTA CONTINENTAL SA DE CV						
0105 0001 0029 CONSORCIO CONSTRUCTIVO						
0105 0002 GASTOS POR COMPROBAR	65,000.00		6,030.34	60,000.00	11,030.34	
0105 0002 0001 GASTOS POR COMPROBAR	65,000.00		6,030.34	60,000.00	11,030.34	
0105 0003 CHEQUES DEVUELTOS	72,796.12		25,167.00	97,963.12		
0105 0003 0001 CHEQUES DEVUELTOS	72,796.12		25,167.00	97,963.12		
0105 0004 DEPOSITOS EN GARANTIA	16,052,114.23		43,180,558.51	41,193,899.71	18,038,773.03	
0105 0004 0002 FIDEICOMISO	3,622,180.88		34,537,310.76	34,538,454.68	3,621,036.96	
0105 0004 0003 ARRENDAMIENTO AFIRME	656,965.79				656,965.79	
0105 0004 0006 FINANCIAMIENTO BANAMEX	11,772,967.56		8,643,247.75	6,655,445.03	13,760,770.28	
0105 0005 DAÑOS A PATRIMONIO	187,407.81		8,468.00	24,400.00	171,475.81	
0105 0005 0142 MARCOS SANDOVAL DE LEON 8460	13,740.62				13,740.62	
0105 0005 0163 ROBERTO MENDOZA REYNA N.6001	1,464.00				1,464.00	
0105 0005 0189 JOSE D GAMEZ RETANA N 10115	3,850.00				3,850.00	
0105 0005 0208 JACINTO CARVAJAL RUIZ N.10020	14,675.00				14,675.00	
0105 0005 0217 ISRAEL HERNANDEZ B. N 7990	4,500.00				4,500.00	
0105 0005 0219 CORNELIO MONTES HDZ. N 10439	532.94				532.94	
0105 0005 0225 MIGUEL A VINAGRE MENDEZ N10739				1,000.00		
0105 0005 0234 MANSUR LARA JOSEPH SIRAM 3861	5,010.00				5,010.00	
0105 0005 0235 CAMACHO CONTRERAS ISRAEL 4424						
0105 0005 0236 MATA RUIZ JUAN MARIO 6588						
0105 0005 0237 HERNANDEZ SANCHEZ JUAN ANGEL				600.00		
0105 0005 0238 MONTELONGO VALERIO ROSA 6985	4,288.00				4,288.00	
0105 0005 0239 TREJO BUENO RAUL 7985		1.00				1.00
0105 0005 0240 PEREZ GOMEZ EDILIO 10362	6,287.00				6,287.00	
0105 0005 0241 PEREZ PEREZ JESUS 10379		1.00				1.00
0105 0005 0242 LOPEZ MAZARIEGO JOSE DEL 10701	1,150.00				1,150.00	
0105 0005 0243 VAZQUEZ JIMENEZ DANIEL 10895	6,215.00				6,215.00	

# Municipio de Apodaca, N.L.

## Balanza de cuentas del mes de junio del 2016

Fecha: viernes, 22 de julio de 2016, 12:10:39 p.m.

Página: 3

	Saldo Anterior		Movimientos del Mes		Saldo Actual	
	Cargos	Creditos	Cargos	Creditos	Cargos	Creditos
0105 0005 0244 SIFUENTES HERNANDEZ MARIANA		1.00				1.00
0105 0005 0245 DIONISIO GARCIA DANIEL 11114						
0105 0005 0246 ONTIVEROS CORONADO PABLO		1.00				1.00
0105 0005 0247 OROSCO VILLEGAS JASMIN 11250	12,155.00			1,000.00	11,155.00	
0105 0005 0248 DE LA CRUZ LOREDO MIGUEL 11352	360.00				360.00	
0105 0005 0249 OLIVERA MENDEZ ERICK EDUARDO	3,679.00			1,400.00	2,279.00	
0105 0005 0250 LEAL ESCAMILLA JOSUAN JAVIER						
0105 0005 0251 ANDRES NAVA TOMAS 11795	4,028.00			1,000.00	3,028.00	
0105 0005 0252 CINTHIA DEL CARMEN BARBOSA	10,208.25			1,400.00	8,808.25	
0105 0005 0253 MINERVO ROSAS MALAGA # NOM	4,540.00			1,400.00	3,140.00	
0105 0005 0254 JOSE ANGEL LEIJA GARCIA # NOM	1,645.00			600.00	1,045.00	
0105 0005 0255 AGUILAR GARCIA LUCIA # NOM 3914	1,780.00			800.00	980.00	
0105 0005 0256 ALVAREZ RODRIGUEZ JUANA NOM	9,905.00			1,000.00	8,905.00	
0105 0005 0257 GONZALEZ HERNANDEZ RODRIGO	7,250.00			1,400.00	5,850.00	
0105 0005 0258 GIJON LOBOS ISIDRO NOM 11372	7,250.00			2,000.00	5,250.00	
0105 0005 0259 RIOS CRUZ FIDEL NOM 11542	16,222.00			1,400.00	14,822.00	
0105 0005 0260 SANCHEZ BAUTISTA EULISES NOM	18,762.00			1,400.00	17,362.00	
0105 0005 0261 CHAGOYA SOLIS MARIANO # NOM	13,655.00			1,400.00	12,255.00	
0105 0005 0262 ALVAREZ PEREZ RIGOBERTO NOM	7,130.00			1,400.00	5,730.00	
0105 0005 0263 TOVAR CASTILLO ISMAEL NOM 11848	7,130.00			1,400.00	5,730.00	
0105 0005 0264 CASTELLANOS JULIAN HERMINIO			8,468.00		7,668.00	
0109 0001 0001 ANTICIPO A CONTRATISTAS POR	8,073,161.50				8,073,161.50	
0109 0001 0001 LPRM1314	2,959,077.46				2,959,077.46	
0109 0001 0002 LPRM1414	1,436,913.26				1,436,913.26	
0109 0001 0003 IRRM2014						11.61
0109 0001 0004 IRRM2214	487,192.98				487,192.98	
0109 0001 0005 IRRM2314	347,694.36				347,694.36	
0109 0001 0006 IRRM2414	47,809.87				47,809.87	
0109 0001 0007 ADRM0115	170,885.88				170,885.88	
0109 0001 0008 ADRM0415	156,057.77				156,057.77	
0109 0001 0009 ADRM1115						
0109 0001 0010 LPRM0115						
0109 0001 0011 LPRM0215	16,374.17				16,374.17	
0109 0001 0012 LPRM0415	28,542.71				28,542.71	
0109 0001 0013 LPRM0615	19,240.11				19,240.11	
0109 0001 0014 LPRM0715						
0109 0001 0015 AD-RM-10-15						
0109 0007 0001 ANT A CONT POR OBRA PÚBLICA	310,283.37				310,283.37	
0109 0007 0001 IREP0114						
		61,905.38				61,905.38
		93,571.51				93,571.51
						0.03
						11.61
						11.61
						0.03
						0.03

# Municipio de Apodaca, N.L.

## Balanza de cuentas del mes de junio del 2016

Fecha: viernes, 22 de julio de 2016, 12:10:39 p.m.

Página: 4

	Saldo Anterior		Movimientos del Mes		Saldo Actual	
	Cargos	Creditos	Cargos	Creditos	Cargos	Creditos
0109 0007 0002 IREP0115		93,571.51				93,571.51
0109 0008 ANT A CONT POR OBRA PÚBLICA		0.02				0.02
0109 0008 0001 IRHAB0115						
0109 0008 0002 IRHAB0215	0.09				0.09	
0109 0008 0003 IRHAB0315						
0109 0008 0004 IRHAB0415						
0109 0010 ANT A CONT POR OBRA PÚBLICA	2,912,977.47	0.11			2,912,977.47	0.11
0109 0010 0001 IRFC0114						
0109 0010 0002 LPFC0214						
0109 0010 0003 IRFC0514						
0109 0010 0004 IRFC0115						
0109 0010 0005 LPFC0115	2,119,752.07	0.01			2,119,752.07	0.01
0109 0010 0006 LPFC0215	64,966.93				64,966.93	
0109 0010 0007 LPFC0315	728,258.48				728,258.48	
0109 0011 ANT A CONT POR OBRA PÚBLICA						
0109 0011 0001 LPDR0114	1,757,219.77				1,757,219.77	
0109 0012 ANT A CONT POR OBRA PÚBLICA						
0109 0012 0001 LPPR0114	1,757,219.77				1,757,219.77	
0109 0012 0002 LPPR0214	537,458.33				537,458.33	
0109 0013 ANT A CONT POR OBRA PÚBLICA	537,458.33				537,458.33	
0109 0013 0001 LPFM0114	2,279,065.26				2,279,065.26	
0110 INVENTARIO FARMACIA	2,279,065.26				2,279,065.26	
0110 0001 MUNICIPIO	26,252.50				26,252.50	
0111 ISR RETENIDO	26,252.50				26,252.50	
0111 0001 ISR RETENIDO	26,252.50				26,252.50	
0112 IVA						
0112 0001 IVA AGREDITABLE	340,361.82		15,263.57		335,625.39	
0112 0002 IVA POR RECUPERAR			5,263.57		5,263.57	
0113 SUBSIDIO PARA EL EMPLEO			10,000.00		10,000.00	
0113 0001 SUBSIDIO PARA EL EMPLEO	73,745.00		896.00		74,445.00	
0113 0001 0001 SUBSIDIO PARA EL EMPLEO	73,745.00		896.00		74,445.00	
0115 CHEQUERA INGRESOS PROPIOS	52,218,285.79		335,626,604.57		331,365,952.19	
0115 0001 BANREGIO-RECURSOS PROPIOS	7,053,385.19		54,930,762.94		10,488,351.35	
0115 0001 0001 BANREGIO-RECURSOS PROPIOS	5,409,749.61		43,316,304.00		7,954,840.23	
0115 0001 0002 BANREGIO-RECURSOS PROPIOS	88,979.59		2,157,052.85		228,625.48	
0115 0001 0003 BANREGIO-RECURSOS PROPIOS	335,126.11		4,799,415.40		134,541.51	
0115 0001 0004 BANREGIO-RECURSOS PROPIOS	78,307.98		497,309.94		575,610.96	
0115 0001 0006 BANREGIO-RECURSOS PROPIOS DIF	117,924.90	28,265.13	2,637,429.65		55,722.27	
0115 0001 0007 BANREGIO-CENTROS CIVICOS	505,723.92		7,519.00		125,443.90	
0115 0001 0008 BANREGIO-MESA HDA FIDEM			1,515,732.10		867,728.79	

# Municipio de Apodaca, N.L.

## Balanza de cuentas del mes de junio del 2016

Fecha: viernes, 22 de julio de 2016, 12:10:39 p.m.

Página: 5

	Saldo Anterior		Movimientos del Mes		Saldo Actual
	Cargos	Creditos	Cargos	Creditos	
0115 0001 0009 BANREGIO-FONDO PAV PARQUE IND	544,534.21				544,534.21
0115 0001 0010 BANREGIO-FAIP 17824410011-1	1,304.00				1,304.00
0115 0002 0002 SANTANDER-RECURSOS PROPIOS	1,936,823.84		10,795,925.18	10,962,810.50	1,769,938.52
0115 0002 0001 SANTANDER-RECURSOS PROPIOS	1,451,950.32		10,793,239.18	10,962,532.10	1,282,657.40
0115 0002 0002 SANTANDER-RECURSOS PROP	484,873.52		2,686.00	278.40	487,281.12
0115 0003 0003 BANORTE-RECURSOS PROPIOS	27,929,820.32		152,121,877.61	146,006,557.31	34,045,140.62
0115 0003 0001 BANORTE-RECURSOS PROPIOS		3,411,532.51	40,737,907.58	38,530,772.96	
0115 0003 0002 BANORTE-RECURSOS PROPIOS	548,545.88		75,128.00	516.20	623,157.68
0115 0003 0003 BANORTE-RECURSOS PROPIOS	29,880,602.55		51,317,982.89	47,584,505.01	33,614,080.43
0115 0003 0004 BANORTE-RECURSOS PROPIOS	912,204.40		782,780.00	682,684.00	1,012,300.40
0115 0003 0005 BANORTE-RECURSOS PROPIOS			59,208,079.14	59,208,079.14	
0115 0004 0004 BANCOMER-REC PROPIOS	1,598,245.86		12,745.15	29,379.32	1,581,611.69
0115 0004 0001 BANCOMER-REC PROPIOS PREDIAL	1,598,245.86		12,745.15	29,379.32	1,581,611.69
0115 0005 0005 AFIRME-RECURSOS PROPIOS	8,837,469.58		113,523,298.76	118,670,006.59	3,690,761.75
0115 0005 0001 AFIRME-RECURSOS PROPIOS	7,312,977.69		111,589,510.64	116,066,958.28	2,835,530.05
0115 0005 0002 AFIRME-RECURSOS PROPIOS	1,524,491.89		1,933,788.12	2,603,048.31	855,231.70
0115 0006 0006 BANAMEX- RECURSOS PROPIOS	4,157,458.19		4,233,199.93	4,201,361.09	4,189,297.03
0115 0006 0001 BANAMEX- REC PROP PREDIAL	1,652,550.70		3,086,844.00	3,001,012.04	1,738,382.66
0115 0006 0002 BANAMEX-INFRA 2013 7007 7594556	3,259.35			348.00	2,911.35
0115 0006 0003 BANAMEX-REC. PROPIOS	2,338,395.29		1,036.30		2,339,431.59
0115 0006 0004 BANAMEX-FONDO DE PENSIONES	163,252.85		1,145,319.63	1,200,001.05	108,571.43
0115 0007 0007 HSBC-RECURSOS PROPIOS	705,082.81		8,795.00	40.60	713,837.21
0115 0007 0001 HSBC-REC PROP PREDIAL	705,082.81		8,795.00	40.60	713,837.21
0116 0000 0000 INVERSION INGRESOS PROPIOS	185,417,088.28		111,125,474.92	88,009,018.96	208,533,544.24
0116 0001 0001 BANREGIO-INVERSION REC PROPIOS	34,941,099.33		8,504,889.36		43,445,988.69
0116 0001 0000 BANREGIO-INVERSION REC PROPIOS	8,510,183.47		2,010,544.51		10,520,727.98
0116 0001 0002 BANREGIO-INVERSION PROGRAMA	6,016,623.81		5,013,773.82		11,030,397.63
0116 0001 0003 BANREGIO-INVERSIONES	4,706,941.51		1,460,091.66		6,167,033.17
0116 0001 0006 BANREGIO-INVERSION DONATIVOS	6,611,166.69		7,445.18		6,618,611.87
0116 0001 0007 BANREGIO-INVERSION CENTROS	4,016,530.40		4,523.23		4,021,053.63
0116 0001 0008 BANREGIO-INVERSION MESA HDA	5,079,653.45		8,510.96		5,088,164.41
0116 0001 0009 BANREGIO-INVERSION FPPI	20,303,282.75		5,068,120.97		25,371,403.72
0116 0002 0002 SANTANDER-INVERSION REC PROP	20,303,282.75		5,068,120.97		25,371,403.72
0116 0002 0001 SANTANDER-INVERSION REC PROP	7,559,376.43		8,026,746.13		7,577,103.60
0116 0003 0003 BANORTE-INVERSION REC PROP	5,548,087.12		8,009,018.96		5,561,232.02
0116 0003 0001 BANORTE-INVERSION REC PROP	2,011,289.31		8,009,018.96		2,015,871.58
0116 0003 0002 BANORTE-INVERSION REC PRO	80,891,418.82		13,144.90		81,143,096.24
0116 0003 0003 BANORTE-INVERSION RECURSOS			4,582.27		
0116 0003 0004 BANORTE-INVERSION GIMNASIOS			251,677.42		
0116 0004 0004 BANCOMER-INVERSION REC PROP					

# Municipio de Apodaca, N.L.

## Balanza de cuentas del mes de junio del 2016

Fecha: viernes, 22 de julio de 2016, 12:10:39 p.m.

Página: 6

	Saldo Anterior		Movimientos del Mes		Saldo Actual
	Cargos	Creditos	Cargos	Creditos	
0116 0004 0001 BANCOMER-INVERSION REC PROP	80,891,418.82		251,677.42		81,143,096.24
0116 0005 AFIRME-INVERSION RECURSOS	20,000,000.00		85,000,000.00	80,000,000.00	25,000,000.00
0116 0005 0001 AFIRME-INVERSION RECURSOS	20,000,000.00		85,000,000.00	80,000,000.00	25,000,000.00
0116 0006 BANAMEX-INVERSION REC. PROPIOS	21,721,910.95		4,274,041.04		25,995,951.99
0116 0006 0001 BANAMEX-INVERSION REC. PROPIOS	5,837,551.50		17,655.61		5,855,207.11
0116 0006 0002 BANAMEX-INVERSION FONDO DE	7,853,907.96		1,226,138.15		9,080,046.11
0116 0006 0003 BANAMEX-INVERSION PREDIAL	8,030,451.49		3,030,247.28		11,060,698.77
0117 CHEQUERA RECURSOS	811,491.64		79,943.16	73,415.25	818,019.55
0117 0005 AFIRME RECURSOS ETIQUETADOS	635,636.12		10,444.50	3,972.25	642,108.37
0117 0005 0001 AFIRME-SUBSEMUN 2 2015					
0117 0005 0002 AFIRME-HABITAT REC PROPIOS	31,106.77				31,106.77
0117 0005 0003 AFIRME-ESPACIOS PUB PROP 15		1,689.13	6,472.25	3,972.25	810.87
0117 0005 0004 AFIRME FORTASEG 2016 REC PROP	606,218.48		3,972.25		610,190.73
0117 0006 BANAMEX RECURSOS ETIQUETADOS	175,855.52		55.66		175,911.18
0117 0006 0001 BANAMEX-ESP PUB 14 PROP	175,855.52		55.66		175,911.18
0117 0008 CHEQUERA RECURSOS			69,443.00	69,443.00	
0117 0008 0001 CHEQUERA VIRTUAL ACLARACIONES			69,443.00	69,443.00	
0118 INVERSION RECURSOS	2,000,000.00				2,000,000.00
0118 0005 AFIRME-INVERSION RECURSOS	2,000,000.00				2,000,000.00
0118 0005 0002 AFIRME-INVERSION HABITAT REC					
0118 0005 0003 AFIRME-INVERSION FORTASEG 2016	2,000,000.00				2,000,000.00
0119 CHEQUERA RECURSOS FEDERALES	6,035,460.75		51,785,969.19	54,976,523.36	2,844,906.58
0119 0001 BANREGIO RECURSOS FEDERALES	4,427,298.77		46,757,647.29	45,831,112.85	5,353,833.21
0119 0001 0001 BANREGIO-FOPAM 2011					
0119 0001 0002 BANREGIO-SUBSEMUN 1 2012	74,471.06				74,471.06
0119 0001 0004 BANREGIO-CNA 2012 17041070013-1	261,975.81				261,975.81
0119 0001 0005 BANREGIO-VIVIENDA DIGNA 2013	2,198.46			6.96	2,191.50
0119 0001 0006 BANREGIO-ESP. PUBLICOS 2014	14,465.45				14,465.45
0119 0001 0007 BANREGIO-HABITAT 2014	4,275.94				4,275.94
0119 0001 0008 BANREGIO -FORTA 2015	280,977.17		1,300,000.00	1,382,819.28	198,157.89
0119 0001 0009 BANREGIO-INFRA 2015 17827890014-1	115,353.44				115,353.44
0119 0001 0010 BANREGIO-FOPEDEM 2015	174,038.86				174,038.86
0119 0001 0011 BANREGIO-FONDO DE	454,539.85				454,539.85
0119 0001 0012 BANREGIO -FORTA 2016	2,025,132.24		40,273,723.40	39,415,285.65	2,883,569.99
0119 0001 0013 BANREGIO -INFRA 2016 170467900141	913,870.49		3,183,923.89	3,033,000.96	1,064,793.42
0119 0001 0014 BANREGIO PROG. AGUA POTABLE	103,000.00		2,000,000.00	2,000,000.00	103,000.00
0119 0001 0015 BANREGIO FORTALECE 2016 CTA	3,000.00				3,000.00
0119 0002 SANTANDER RECURSOS FEDERALES	19,804.90		6.95	17,350.31	2,461.54
0119 0002 0002 SANTANDER-MEXICO FEDERAL	19,804.90		6.95	17,350.31	2,461.54
0119 0005 AFIRME RECURSOS FEDERALES	1,078,781.69		5,028,157.14	9,127,016.20	3,020,077.37



# Municipio de Apodaca, N.L.

## Balanza de cuentas del mes de junio del 2016

Fecha: viernes, 22 de julio de 2016, 12:10:39 p.m.

Página: 7

	Saldo Anterior		Movimientos del Mes		Saldo Actual
	Cargos	Creditos	Cargos	Creditos	
0119 0005 0004 AFIRME-HABITAT 2013 123109651-1	36,074.02				36,074.02
0119 0005 0005 AFIRME-ESPACIOS PUBLICOS 2013	113,982.55				113,982.55
0119 0005 0008 AFIRME-PROGRAMA REGIONAL	5,255.34				5,255.34
0119 0005 0009 AFIRME-FONDO DE DES REGIONAL	10,162.34				10,162.34
0119 0005 0011 AFIRME-CNA 2013 123109899-1	8,110.19				8,110.19
0119 0005 0014 AFIRME-PROGRAMA REGIONAL 2014	4,791.90				4,791.90
0119 0005 0015 AFIRME-FONDO DE CONTINGENCIAS					
0119 0005 0016 AFIRME-SUBSEMUN 1 2015					
0119 0005 0017 AFIRME-ESPACIOS PUBLICOS 2015	2,807.29				2,807.29
0119 0005 0018 AFIRME-HABITAT FEDERAL 2015	31,553.90				31,553.90
0119 0005 0019 AFIRME-FONDO DE CONTINGENCIAS	517,594.19		1,005,613.89	963,036.29	963,036.29
0119 0005 0020 AFIRME-FORTASEG 1 2016	348,449.97		4,022,543.25	8,163,979.91	8,163,979.91
0119 0006 BANAMEX RECURSOS FEDERALES	509,575.39		157.81	1,044.00	508,689.20
0119 0006 0001 BANAMEX-HABITAT 2014 FED	16,237.02		4.11	348.00	15,893.13
0119 0006 0002 BANAMEX- 7007 7594483 P. CONCOR	145,999.27		46.21		146,045.48
0119 0006 0003 BANAMEX-ATLAS RIES FED	245,894.61		77.83		245,972.44
0119 0006 0004 BANAMEX-PROY DE DES	93,700.77		29.66		93,730.43
0119 0006 0005 BANAMEX-FONDO DE	1,331.33				983.33
0119 0006 0006 BANAMEX-EMPLEO TEMPORAL	6,412.39			348.00	6,064.39
0120 INVERSION RECURSOS FEDERALES					
0120 0001 BANREGIO-INVERSION RECURSOS	60,104,359.35		28,047,783.44	22,312,556.98	65,839,585.81
0120 0001 0002 BANREGIO -INVERSION SUBSEMUN 1	47,104,359.35		28,047,783.44	17,312,556.98	57,839,585.81
0120 0001 0003 BANREGIO-INVERSION CNA 2012	258,891.77		168.85		259,060.62
0120 0001 0004 BANREGIO-INVERSION VIVIENDA	1,008,335.54		1,135.51		1,009,471.05
0120 0001 0007 BANREGIO -INVERSION FORTA 2015	6,059,984.00		6,055.46	1,300,000.00	4,766,039.46
0120 0001 0008 BANREGIO-INVERSION INFRA 2015	351,297.13		229.11		351,526.24
0120 0001 0010 BANREGIO-INVERSION FONDO DE	5,986,697.51		6,741.93		5,993,439.44
0120 0001 0011 BANREGIO -INVERSION INFRA 2016	15,036,981.56		3,016,933.91		18,053,915.47
0120 0001 0012 BANREGIO-INVERSION FORTA 2016	16,000,000.00		23,012,556.98	16,012,556.98	23,000,000.00
0120 0001 0013 BANREGIO-INVERSION-AGUA	2,402,171.84		2,003,961.69		4,406,133.53
0120 0005 AFIRME-INVERSION RECURSOS	13,000,000.00			5,000,000.00	8,000,000.00
0120 0005 0018 AFIRME-INVERSION HABITAT					
0120 0005 0019 AFIRME-INVERSION FONDO DE	3,000,000.00			1,000,000.00	2,000,000.00
0120 0005 0020 AFIRME-FORTASEG 2016 123112636-2	10,000,000.00			4,000,000.00	6,000,000.00
0121 CHEQUERA RECURSOS ESTATALES	5,930,014.39		7,938,671.01	7,902,210.82	5,966,474.58
0121 0001 BANREGIO RECURSOS ESTATALES	500,635.47		3,098,646.00	3,441,098.12	158,183.35
0121 0001 0001 BANREGIO-F. DESCENTRALIZADOS	500,635.47		3,098,646.00	3,441,098.12	158,183.35
0121 0005 AFIRME- RECURSOS ESTATALES	3,545,623.40		2,878,912.16	1,500,000.00	4,924,535.56
0121 0005 0001 AFIRME-F. ULTRACRECIMIENTO 2016	2,422,411.84		2,868,203.85	1,500,000.00	3,790,615.69
0121 0005 0002 FONDO DE DES. MPAL. 123112822	1,123,211.56		10,708.31	1,500,000.00	1,133,919.87

# Municipio de Apodaca, N.L.

## Balanza de cuentas del mes de junio del 2016

Fecha: viernes, 22 de julio de 2016, 12:10:39 p.m.

Página: 8

	Saldo Anterior		Movimientos del Mes		Saldo Actual
	Cargos	Creditos	Cargos	Creditos	
0121 0006 BANAMEX RECURSOS ESTATALES	1,883,755.52		999,999.85	1,999,999.70	883,755.67
0121 0006 0001 BANAMEX- FONDO DESC 2014	1,428,028.68		999,999.85	1,999,999.70	428,028.83
0121 0006 0002 BANAMEX- FONDO DESC 2015	455,726.84				455,726.84
0121 0007 GOBIERNO DEL ESTADO			961,113.00	961,113.00	
0121 0007 0001 GOBIERNO DEL ESTADO IMPUESTO			961,113.00	961,113.00	
0122 INVERSION RECURSOS ESTATALES	31,125,537.82		6,032,528.00	2,499,999.85	34,658,065.97
0122 0001 BANREGIO-INVERSION RECURSOS	15,103,610.32		2,517,526.59	1,000,000.00	16,621,136.91
0122 0001 0001 BANREGIO-INVER F.	15,103,610.32		2,517,526.59	1,000,000.00	16,621,136.91
0122 0005 AFIRME-INVERSION RECURSOS	12,000,000.00		1,500,000.00	500,000.00	13,000,000.00
0122 0005 0001 AFIRME-INVERSION FONDO	7,000,000.00		1,500,000.00	500,000.00	8,000,000.00
0122 0005 0002 AFIRME-INVERSION REC EST FONDO	5,000,000.00				5,000,000.00
0122 0006 BANAMEX-INVERSION RECURSOS	4,021,927.50		2,015,001.41	999,999.85	5,036,929.06
0122 0006 0001 BANAMEX-INVERSION F. DESC 2014	4,021,927.50		2,015,001.41	999,999.85	5,036,929.06
0123 Bienes Inmuebles, Infraestructura y	6395,796,955.33				6395,796,955.33
0123 1231 Terrenos	5144,813,713.00				5144,813,713.00
0123 1231 0001 TERRENOS	5144,813,713.00				5144,813,713.00
0123 1233 Edificios no Habitacionales	439,991,932.72				439,991,932.72
0123 1233 0001 EDIFICIOS NO HABITACIONALES	439,991,932.72				439,991,932.72
0123 1235 Construcciones en Proceso en Bienes de	775,264,101.29				775,264,101.29
0123 1235 0001 EDIFICIOS NO HABITACIONAL EN	15,634,581.24				15,634,581.24
0123 1235 0002 CONSTR OBRAS P ABAST AGUA	46,819,678.12				46,819,678.12
0123 1235 0003 DIVISION DE TERRENOS Y	101,581,782.20				101,581,782.20
0123 1235 0004 CONSTR VIAS COMUNICACION EN	463,829,375.63				463,829,375.63
0123 1235 0005 OTRAS CONSTRUCCIONES DE	145,863,646.75				145,863,646.75
0123 1235 0006 TRABAJOS DE ACABADOS EN	1,535,037.35				1,535,037.35
0123 1236 Construcciones en Proceso en Bienes	35,727,208.32				35,727,208.32
0123 1236 0001 OBRA DE CONST P EDIF NO HAB EN	35,135,588.91				35,135,588.91
0123 1236 0002 MANTENIMIENTO Y REHABILITACION	591,619.41				591,619.41
0124 Bienes Muebles	137,012,040.73				137,012,040.73
0124 1241 Mobiliario y Equipo de Administración	33,597,436.61				33,597,436.61
0124 1241 0001 MOBILIARIO	4,782,526.08				4,782,526.08
0124 1241 0002 MUEBLES, EXCEPTO DE OFICINA Y	970,465.60				970,465.60
0124 1241 0003 BIENES INFORMÁTICOS	21,565,686.03				21,565,686.03
0124 1241 0004 EQUIPO DE ADMINISTRACION	6,278,758.90				6,278,758.90
0124 1242 Mobiliario y Equipo Educativo y	2,410,644.07				2,410,644.07
0124 1242 0001 EQUIPOS Y APARATOS	151,799.02				151,799.02
0124 1242 0002 APARATOS DEPORTIVOS	2,137,249.05				2,137,249.05
0124 1242 0003 CÁMARAS FOTOGRÁFICAS Y DE	76,356.00				76,356.00
0124 1242 0004 OTROS MOBILIARIO Y EQUIPO	45,240.00				45,240.00
0124 1243 Equipo e Instrumental Médico y de	179,242.00				179,242.00

# Municipio de Apodaca, N.L.

## Balanza de cuentas del mes de junio del 2016

Fecha: viernes, 22 de julio de 2016, 12:10:39 p.m.

Página: 9

	Saldo Anterior		Movimientos del Mes		Cargos	Saldo Actual	Creditos
	Cargos	Creditos	Cargos	Creditos			
0124 1243 0001 EQUIPO MÉDICO Y DE LABORATORIO	75,868.00				75,868.00		
0124 1243 0002 INSTRUMENTAL MÉDICO Y DE	103,374.00				103,374.00		
0124 1244 0001 Vehículos y Equipo de Transporte	88,510,075.36				88,510,075.36		
0124 1244 0001 VEHÍCULOS Y EQUIPOS DE	88,510,075.36				88,510,075.36		
0124 1245 0001 Equipo de Defensa y Seguridad	1,284,667.74				1,284,667.74		
0124 1245 0001 EQUIPO DE DEFENSA Y SEGURIDAD	1,284,667.74				1,284,667.74		
0124 1246 0001 Maquinaria, Otros Equipos y	11,029,974.95				11,029,974.95		
0124 1246 0001 EQUIPOS Y APARATOS DE	3,796,188.37				3,796,188.37		
0124 1246 0002 HERRAMIENTAS Y	7,233,786.58				7,233,786.58		
0126 Depreciación, Deterioro y Amortización							
0126 1261 Depreciación Acumulada de Bienes	266,235,760.81				3,109,076.06		269,344,836.87
0126 1261 0001 DEPRECIACIÓN ACUMULADA DE	172,975,971.80				1,210,345.69		174,186,317.49
0126 1263 Depreciación Acumulada de Bienes	172,975,971.80				1,210,345.69		174,186,317.49
0126 1263 0001 DEPRECIACIÓN ACUMULADA	93,259,789.01				1,898,730.37		95,158,519.38
0126 1263 0002 DEPRECIACIÓN ACUMULADA	2,270,858.81				39,432.89		2,310,291.70
0126 1263 0003 DEPRECIACIÓN ACUMULADA EQUIPO	451,097.26				7,515.54		458,612.80
0126 1263 0004 DEPRECIACIÓN ACUMULADA OTROS	10,817,757.21				578,313.14		11,396,070.35
0126 1263 0005 DEPREC ACUM EQUIPOS Y	3,323,411.69				52,479.94		3,375,891.63
0126 1263 0006 DEPREC ACUM APARATOS	72,622.72				3,731.64		76,354.36
0126 1263 0007 DEPREC ACUM CAMARAS,	1,125,121.51				28,562.14		1,153,683.65
0126 1263 0008 DEPREC ACUM OTRO MOB Y EQUIPO	49,947.28				3,216.67		53,163.95
0126 1263 0009 DEPREC. ACUM EQUIPO MÉDICO Y	15,766.34				1,069.78		16,836.12
0126 1263 0010 DEPREC ACUM INSTRUMENTAL	60,396.60				835.40		61,232.00
0126 1263 0011 DEPREC. ACUM AUTOS Y EQUIPO DE	91,348.33				1,117.87		92,466.20
0126 1263 0012 DEPRECIACIÓN ACUMULADA DE	71,841,961.06				1,068,030.35		72,909,991.41
0126 1263 0013 DEPRECIACIÓN ACUMULADA DE	245,893.74				10,957.89		256,851.63
0200 CUENTAS POR PAGAR	2,893,606.46				103,467.12		2,997,073.58
0200 0001 IMPUESTOS POR PAGAR	4,955,580.27				7,942,440.00		5,959,852.30
0200 0001 0001 I.S.R. POR SERVICIOS PROF.	12,924.67				-483.06		13,407.73
0200 0001 0002 I.S.R. ARRENDAMIENTOS	199.74				200.00		0.26
0200 0002 IMPUESTO RETENIDO I.S.P.T.	12,724.93				-683.06		13,407.99
0200 0002 0001 IMPUESTO RETENIDO I.S.P.T.	3,689,419.73				3,509,732.00		4,121,252.73
0200 0004 DEDUCCIONES DE NOMINA	3,689,419.73				3,509,732.00		4,121,252.73
0200 0004 0001 CUOTA SINDICAL	595,230.49				3,419,430.98		1,176,674.51
0200 0004 0002 APORTACIONES BECADOS COPUSI	65,500.00				65,500.00		13,407.99
0200 0004 0003 MANUTENCION	24,250.00				24,250.00		4,121,252.73
0200 0004 0005 IMPULSORA ELIZONDO	143,955.00				143,955.00		4,121,252.73
0200 0004 0006 EMERGENCIAS MEDICAS EMME	702,992.00				702,992.00		1,176,674.51
0200 0004 0010 OPTIK CLARA VISION	56,882.00				56,882.00		
0200 0004 0016 ATENDO FINANCIERA	58,097.00				58,097.00		
	226,645.00				226,645.00		

# Municipio de Apodaca, N.L.

## Balanza de cuentas del mes de junio del 2016

Fecha: viernes, 22 de julio de 2016, 12:10:39 p.m.  
 Pagina: 10

	Saldo Anterior		Movimientos del Mes		Saldo Actual
	Cargos	Creditos	Cargos	Creditos	
0200 0004 0018 CREDITO INFONAVIT		595,214.00		581,541.00	1,176,755.00
0200 0004 0019 ODAP SEGURO DE VIDA			77,585.00	77,585.00	
0200 0004 0020 ODAP SEGURO DE AUTOS			14,738.00	14,738.00	
0200 0004 0022 APORTACION 2% SERVICIO MEDICO			498,165.00	498,068.00	
0200 0004 0023 APOYO CRUZ ROJA					97.00
0200 0004 0025 CUOTAS POR INGRESO AL SINDICAT			12,500.00	12,500.00	
0200 0004 0026 FALTAS JUNTAS SINDICATO					
0200 0004 0027 AYUDA DEFUNCION FAMILIAR			32,150.00	32,150.00	
0200 0004 0028 AYUDA DEFUNCION EMPLEADO					
0200 0004 0033 DESCUENTO DAÑOS A PATRIMONIO			24,400.00	24,400.00	
0200 0004 0034 PRESTAMOS SINDICATO			151,443.00	151,443.00	
0200 0004 0035 PRESTAMOS SINDICATO (CA)			402,555.00	402,555.00	
0200 0004 0037 FONDO DE PENSIONES Y JUBILACION			460,616.00	460,616.00	
0200 0004 0038 PRESTAMOS FONACOT			466,957.98	466,958.00	
0200 0005 0005 ACREEDORES DIVERSOS		16.49			16.51
0200 0005 0001 SOBROGANTE CAJA 8		516,672.29			516,672.29
0200 0005 0002 CAJA 5			3,744.00		3,744.00
0200 0005 0003 CAJA 7			90.00		90.00
0200 0005 0004 CAJA 10			0.21		0.21
0200 0005 0005 CAJA 2					
0200 0005 0006 SOBROGANTE CAJA 9			33,811.09		33,811.09
0200 0005 0007 IMSS			612.00		612.00
0200 0005 0009 SOBROGANTE BANCOMER PREDIAL					
0200 0005 0010 CAJA 17			118.00		118.00
0200 0005 0011 SOBROGANTE CAJA 3			86,782.10		86,782.10
0200 0005 0012 CAJA 15			105,980.80		105,980.80
0200 0005 0013 CAJA 13					
0200 0005 0014 SOBROGANTE SERFIN PREDIAL			6,326.00		6,326.00
0200 0005 0015 SOBROGANTE BANORTE PREDIAL			1,083.80		1,083.80
0200 0005 0016 SOBROGANTE CAJA 1			19,411.10		19,411.10
0200 0005 0017 PROVEEDORES			22,182.00		22,182.00
0200 0005 0019 CAJA 416					
0200 0005 0020 CAJA 409					
0200 0005 0023 CAJA 402					
0200 0005 0024 SOBROGANTE AFIRME			963.00		963.00
0200 0005 0025 SOBROGANTE CAJA 4			3,803.00		3,803.00
0200 0005 0026 SOBROGANTE CAJA 6			222.00		222.00
0200 0005 0027 SOBROGANTE CAJA 23			282.00		282.00
0200 0005 0028 SOBROGANTE CAJA 725			9,531.00		9,531.00
0200 0005 0029 SOBROGANTE CAJA 61			715.00		715.00
			631.00		631.00
			340.00		340.00
			550.00		550.00
			1,773.21		1,773.21
			2,706.00		2,706.00





# Municipio de Apodaca, N.L.

## Balanza de cuentas del mes de junio del 2016

Fecha: viernes, 22 de julio de 2016, 12:10:39 p.m.  
 Pagina: 13

	Saldo Anterior		Movimientos del Mes		Cargos	Saldo Actual
	Cargos	Creditos	Cargos	Creditos		
0415 0001 EXAMEN Y APROBACION DE PLANOS		1,942,608.99		797,531.45		2,740,140.44
0415 0005 FRACCIONAMIENTOS		71,744.87		1,110,178.00		1,181,922.87
0415 0006 INICIO DE TRAMITE		271,620.60		91,592.16		363,212.76
0415 0007 SUBDIV., FUSIONES Y RELOTIFICA		109,560.00		35,059.20		144,619.20
0415 0009 CONSTRUCCIONES		1,244,282.46		1,318,120.70		2,562,403.16
0415 0010 ALINEAMIENTOS VIALES		1,205.16		438.24		1,643.40
0415 0014 REGULARIZACION		2,871,055.91		470,907.31		3,341,963.22
0415 0016 LICENCIA DE USO DE SUELO		2,371,886.24		1,025,811.57		3,397,697.81
0415 0019 FACTIBILIDAD Y LINEAMIENTOS		8,582.20		34,328.80		42,911.00
0415 0021 PROYECTO DE RASANTES		365.20		182.60		547.80
0415 0022 PROYECTO EJECUTIVO		546,173.17		350,840.94		897,014.11
0415 0024 MODIFICACION AL PROYECTO		17,091.36				17,091.36
0415 0025 OBRA TERMINADA		762,209.42		219,704.32		981,913.74
0415 0026 ACTUALIZACION PRORR. Y REDUC.G		4,272.84				4,272.84
0415 0027 RECEPCION DE OBRA		42,837.96				42,837.96
0415 0028 ASIGNACION NUMERO OFICIAL		18,475.64		6,339.88		24,815.52
0415 0032 INFORMACION		4,382.40		2,154.68		6,537.08
0415 0033 OTROS		104,885.44		3,067.68		107,953.12
0415 0035 CONSTANCIAS		85,529.38		17,894.80		103,424.18
0415 0039 MOD. AL PROYECTO EJECUTIVO		4,272.84				4,272.84
0415 0041 MODIFICACIONES		21,364.20		4,272.84		25,637.04
0415 0045 PRORROGAS		80,051.84				80,051.84
0415 0046 AUTORIZACION DE VENTAS		25,746.60		8,582.20		34,328.80
0415 0055 CERTIFICACIONES		872,877.15		250,162.00		1,123,039.15
0415 0056 INTROD SUBTERR DE		788,393.30		112,846.80		901,240.10
0415 0058 PROG REGULAR Y ACT		373,606.00		125,514.00		499,120.00
0415 0059 PROGRAMA PRAC USO DE SUELO		9,130.00		9,130.00		18,260.00
0415 1001 BONIFICACION	106,529.43				165,695.33	
0415 1005 BONIFICACION	7,188.25				441,080.20	
0415 1006 BONIFICACION	2,103.55				4,732.99	
0415 1007 BONIFICACION	1,314.72				2,629.44	
0415 1014 BONIFICACION	8,078.76				8,078.76	
0415 1016 BONIFICACION	319,246.66				515,248.08	
0415 1022 BONIFICACION PROYECTO EJECUTIV					210,504.55	
0415 1025 BONIFICACION	33,709.27				34,775.22	
0415 1028 BONIFICACION	1,051.50				1,848.51	
0415 1035 BONIFICACION	73.04				182.60	
0415 1046 BONIFICACION					5,149.33	
0415 1055 BONIFICACION CERTIFIC CONSTRUCC	40,197.91				41,351.94	
0415 1056 BONIFICACION	6,208.40				8,947.40	

# Municipio de Apodaca, N.L.

## Balanza de cuentas del mes de junio del 2016

Fecha: viernes, 22 de julio de 2016, 12:10:40 p.m.

Página: 14

	Saldo Anterior		Movimientos del Mes		Cargos	Saldo Actual	Creditos
	Cargos	Creditos	Cargos	Creditos			
0416 DIVERSOS DERECHOS		5,372,689.20		992,407.00		6,365,096.20	
0416 0012 Vo. Bo. DE NO INFRACCIONES		12,420.00		2,106.00		14,526.00	
0416 0036 LIMPIA Y REC. DE DESECHOS		273.00		-273.00			
0416 0043 TRAMITE DE PASAPORTES		1,300,240.00		393,250.00		1,693,490.00	
0416 0048 ANUNCIOS		4,115,084.81		627,647.36		4,742,732.17	
0416 0049 LICENCIAS SIMULAGROS		9,500.00		3,500.00		13,000.00	
0416 1048 BONIFICACION	64,828.61			-33,823.36	98,651.97		
0417 INSCRIPCIONES Y REFRENDOS		18,260.00				18,260.00	
0417 0016 REFRENDOS		18,260.00				18,260.00	
0418 EXPEDICION LICENCIAS Y PERMISO		3,034,844.20		631,786.80		3,666,631.00	
0418 0020 EXAMENES MEDICOS		635,538.00		131,838.00		767,376.00	
0418 0021 EXAMENES DE MANEJO		635,976.00		132,130.00		768,106.00	
0418 0022 LICENCIA		635,538.00		131,984.00		767,522.00	
0418 0030 PERM PROV P/CIRC EN ZONA PROH		1,115,630.00		235,498.00		1,351,128.00	
0418 0031 PERM. P/CIRC CON EXCESO DE DIM		29,945.00		1,607.00		31,552.00	
0418 1020 BONIFICACION LIC. Y PERM.	3,299.60			-423.40	3,723.00		
0418 1021 BONIFICACION	3,299.60			-423.40	3,723.00		
0418 1022 SUBSIDIO Y/O BONIFICACIONES	3,299.60			-423.40	3,723.00		
0418 1030 BONIFICACION	7,884.00				7,884.00		
0420 CERTIFICADOS Y AUTORIZACIONES		197,201.92		42,932.00		240,133.92	
0420 0001 CERTIFICACCIONES		196,760.00		42,932.00		239,692.00	
0420 0005 COPIAS (LEY TRANSPARENCIA)		441.92				441.92	
0422 SERVICIOS PUBLICOS		642,409.88		74,955.26		717,365.14	
0422 0001 CUOTA ANUAL DE BASURA		1,066,841.00		78,197.00		1,145,038.00	
0422 1001 SUBSIDIOS Y/O BONIFICACIONES				-3,241.74			
0425 ARREND. Y EXPLOT. BIENES MPALES	424,431.12			221,377.00	427,672.86		
0425 0018 OJO DE AGUA		288,892.40				510,269.40	
0425 0021 PARQUE SAN FRANCISCO		74,156.90				74,156.90	
0425 0022 PARQUE FUNDADORES		44,620.00		69,895.00		114,515.00	
0425 0025 PARQUE ACUATICO P.N.		41,930.00		64,940.00		106,870.00	
0425 0026 PARQUE LA CIENEGUITA		36,390.00		42,260.00		78,650.00	
0425 0027 CENTROS CIVICOS		18,310.00		22,910.00		41,220.00	
0426 ENAJ. DE BIENES MUEB.E INMU.		73,485.50		21,372.00		94,857.50	
0426 0013 VENTA DE LOTE DE PANTEON		166,798.00		47,482.00		214,280.00	
0426 1013 BONIFICACION LOT. DE PANTEON		186,796.00		47,482.00		234,278.00	
0427 RENDIMIENTOS BANCARIOS					19,998.00		
0427 0025 INTERESES BANREGIO		2,121,358.68		692,436.99		2,813,795.67	
0427 0026 INTERESES MESA DE HACIENDA		21,294.79				21,294.79	
0427 0029 INTERESES SERFIN		16,531.10		4,523.23		21,054.33	
0427 0031 INTERESES SERFIN PLAZO		339,407.26		68,120.97		407,528.23	
		3.52				3.52	





# Municipio de Apodaca, N.L.

## Balanza de cuentas del mes de junio del 2016

Fecha: viernes, 22 de julio de 2016, 12:10:40 p.m.  
 Pagina: 16

	Saldo Anterior		Movimientos del Mes		Saldo Actual
	Cargos	Creditos	Cargos	Creditos	
0428 1032 BONIFICACION	787.20			787.20	
0429 OCUPACION DE LA VIA PUBLICA		1,246,199.91		139,788.40	1,385,988.31
0429 0011 OCUPACION DE LA VIA PUBLICA		693,905.00		143,436.00	837,341.00
0429 0012 INSTALACION FIJAS Y SEMIFIJAS		21,949.25			21,949.25
0429 0013 ESTACIONAMIENTO EXCLUSIVO		669,316.00		2,441.00	671,757.00
0429 0014 MATERIAL EN VIA PUBLICA		292.16			292.16
0429 1011 BONIFICACION OCUPACION DE LA	7,782.40			-5,175.60	12,958.00
0429 1013 SUBSIDIO/BONIFICACION	131,480.10			-913.00	132,393.10
0431 MULTAS					
0431 0001 MULTAS DE APODACA		17,521,664.16		7,769,289.45	25,290,953.61
0431 0002 MULTAS DE SAN PEDRO		4,190,010.92		1,397,136.00	5,587,146.92
0431 0004 MULTAS DE GUADALUPE		420.00			420.00
0431 0005 MULTAS DE MONTERREY		1,347.20			1,347.20
0431 0015 MULTAS DE POLICIA		390.88			390.88
0431 0021 MULTA DE TTO. TES.DEL ESTADO		796,850.00		79,650.00	876,500.00
0431 0023 ECOLOGIA		4,857,824.04		1,463,294.21	6,321,118.25
0431 0024 SANCIONES		11,504.00			11,504.00
0431 0048 SANCION PREDIAL		598,045.20		150,854.00	748,899.20
0431 0049 SANCION REFRENDOS		653,599.00		1,172,373.00	1,825,972.00
0431 0050 MULTAS DIRECCION DE ALCOHOLES		227,605.00		14,624.00	242,229.00
0431 0051 MULTAS VILLA DE GARCIA		40,829.36			40,829.36
0431 0052 MULTAS DESARROLLO URBANO		3,775.00		-3,775.00	
0431 0053 SANCIONES DESARROLLO URBANO		18,383,177.26		13,490,937.18	31,874,114.44
0431 1001 BONIFICACION	491,074.37	1,639,037.51		465,941.53	2,104,979.04
0431 1002 BONIFICACION	63.00			-555,129.10	1,046,203.47
0431 1004 BONIFICACION	202.29			63.00	265.29
0431 1024 BONIFICACION	347,383.50			202.29	347,585.79
0431 1048 BONIFICACION SANC DE PREDIAL	148,617.23			-22,868.00	125,749.23
0431 1049 BONIFICACION SANCION	23,453.80			-330,789.00	307,335.20
0431 1052 BONIF MULTAS DESARROLLO	16,177,132.22			-5,959.00	16,171,173.22
0431 1053 BONIF SANC DESARROLLO URBANO	100,595.03			-9,527,952.24	25,705,084.46
0431 5048 SANCION PREDIAL REZAGO				-19,048.13	119,643.16
0431 6048 BONIFIC SANCION REZAGO PREDIAL	397,046.77	3,802,817.00			3,802,817.00
0432 RECARGOS					
0432 0019 RECARGOS PREDIAL		1,666,093.85		945,637.70	2,611,731.55
0432 0020 RECARGOS I.S.A.I.		514,464.00		871,548.00	1,386,012.00
0432 0032 RECARGOS MULTAS COMERCIO Y		1,308,709.32		391,077.49	1,699,786.81
0432 0034 RECARGOS		73.05			73.05
0432 0035 RECARGOS CONST. Y URBANI.		266,447.03		34,815.80	301,262.83
0432 0036 GASTOS DE EJECUCION		26,419.57		61,410.17	87,829.74
		28,874.00			28,874.00

# Municipio de Apodaca, N.L.

## Balanza de cuentas del mes de junio del 2016

Fecha: viernes, 22 de julio de 2016, 12:10:40 p.m.

Pagina: 17

	Saldo Anterior		Movimientos del Mes		Cargos	Saldo Actual	Creditos
	Cargos	Creditos	Cargos	Creditos			
0432 0037 RECARGOS,IMPTOS,DIVERS Y		45.20					45.20
0432 0039 RECARGOS ANUENCIA MUNICIPAL		59,996.00					68,581.00
0432 0041 RECARGOS EXP DE LICENCIAS		389.54					2,013.06
0432 1019 BONIFICACION RECARGOS PREDIAL	250,729.00				532,916.00		
0432 1020 BONIFICACION RECARGOS I.S.A.I.	322,065.25				368,192.55		
0432 1034 BONIFICACION	214,452.42				246,732.57		
0432 1035 BONIFICACION	12,500.99				73,771.82		
0432 1036 BONIFICACION	24,700.50				24,700.50		
0432 1039 BONIFICACION REC ANUENCIAS	5,734.70				7,291.70		
0432 5019 RECARGOS REZAGO PREDIAL							
0432 6019 BONIFICACION RECARGOS REZAGO	4,855,879.00		5,146,738.00				5,146,738.00
0433 GTOS EJECUCION					4,855,879.00		
0433 0027 GASTOS EJECUCION PREDIAL		428,667.20					97,058.00
0433 0029 GASTOS EJEC.INSCRIPCION Y REF.		65,370.00					117,225.00
0433 1027 BONIFIC GTOS EJECUC PREDIAL	14,536.68						1,462.00
0433 1029 BONIFICACION					35,569.68		22,854.20
0433 5027 GASTOS EJEC REZAGO PREDIAL		380,310.00			596.00		
0433 6027 BONIF GTOS EJECUC REZAGO PRED	23,868.32						380,310.00
0434 DIVERSOS APROVECHAMIENTOS							
0434 0044 DAÑOS A VEHICULOS		4,284,031.71					804,527.58
0434 0046 CUOTA DE INHUMACION		485,391.03					17,220.00
0434 0048 GTOS DE PAPELERIA		7,288.00					-3,000.00
0434 0053 APORTAC EMPLEADOS SERV		2,450,283.58					6,514.00
0434 0054 DAÑOS EN VIA PUBLICA		1,032,685.80					497,302.98
0434 0055 SERVICIO DE GRUA		308,654.90					233,814.73
0434 1048 BONIFICACION	271.60						52,946.55
0435 DONATIVOS					542.28		361,601.45
0435 0001 DONATIVO		4,975,735.72					-270.68
0435 0002 DONATIVO A DESARROLLO SOCIAL		17.00					1,617,475.08
0435 0004 DONATIVO A D.I.F.		15,800.00					181.08
0435 0014 DONATIVO DEPORTES		99,897.72					340,029.00
0435 0018 PROGRAMA 50-50		598,736.00					138,140.00
0435 0019 DONATIVO PARA OBRAS ASISTENCIA		68,672.00					8,800.00
0435 0020 D.I.F. ZONA HUINALA		183,790.00					57,000.00
0435 0021 DIF ZONA PINOS		144,260.00					46,330.00
0435 0022 DIF ZONA NORIA SUR		140,380.00					52,115.00
0435 0023 DIF ZONA PUEBLO NUEVO		48,840.00					14,950.00
0435 0024 DIF ZONA CENTRO		10,055.00					7,220.00
0435 0025 DIF ZONA GOLONDRINAS		4,975.00					995.00
0435 0026 DIF ZONA MEZQUITAL		82,860.00					13,920.00
		45,330.00					15,590.00

# Municipio de Apodaca, N.L.

## Balanza de cuentas del mes de junio del 2016

Fecha: viernes, 22 de julio de 2016, 12:10:40 p.m.

Página: 18

	Saldo Anterior		Movimientos del Mes		Saldo Actual
	Cargos	Creditos	Cargos	Creditos	
0435 0027 DIF MOISES SAENZ		53,330.00		9,525.00	62,855.00
0435 0028 DONATIVO CENTROS DE REHAB		205,065.00		48,290.00	253,355.00
0435 0029 DONATIVO GUARDERIAS		832,725.00		173,475.00	1,006,200.00
0435 0030 DIF PRADERAS		421,723.00		89,950.00	511,673.00
0435 0033 DIF MARGARITAS		100,420.00		24,885.00	125,305.00
0435 0034 GIMNASIO BALCONES DE STA ROSA		121,140.00		32,040.00	153,180.00
0435 0035 GIMNASIO HDA LAS MARGARITAS		78,710.00		14,860.00	93,570.00
0435 0036 GIMNASIO PRADOS DE LA CIENEGU		61,765.00		18,470.00	80,235.00
0435 0037 GIMNASIO EBANOS		133,675.00		25,300.00	158,975.00
0435 0038 GIMNASIO FRESNOS		131,705.00		30,310.00	162,015.00
0435 0039 GIMNASIO FUNDADORES		121,365.00		30,430.00	151,795.00
0435 0040 GIMNASIO LUIS DONALDO COLOSIO		91,920.00		25,700.00	117,620.00
0435 0041 GIMNASIO NORIA NORTE		58,470.00		14,440.00	72,910.00
0435 0042 GIMNASIO VALLE DE LAS PALMAS		172,645.00		36,810.00	209,455.00
0435 0043 GIMNASIO VILLAS SAN CARLOS		121,950.00		29,520.00	151,470.00
0435 0045 GIMNASIO MUNICIPAL		503,135.00		228,270.00	731,405.00
0435 0046 GIMNASIO BOSQUES DE S.M.		77,735.00		17,190.00	94,925.00
0435 0051 DIF PASEO DE STA ROSA		49,990.00		11,920.00	61,910.00
0435 0052 GIMNASIO ALAMOS		102,580.00		26,100.00	128,680.00
0435 0053 DIF ARTEMIO TREVIÑO		9,575.00		1,705.00	11,280.00
0435 0054 DIF EX HDA STA ROSA		82,500.00		33,015.00	115,515.00
0440 PARTICIPACIONES					
0440 0001 FONDO GENERAL		141,524,993.00		33,441,962.90	174,966,955.90
0441 FOMENTO MUNICIPAL		141,524,993.00		33,441,962.90	174,966,955.90
0441 0001 FOMENTO MUNICIPAL		18,370,137.00		3,730,080.01	22,100,217.01
0442 FOMENTO MUNICIPAL		18,370,137.00		3,730,080.01	22,100,217.01
0442 IMPUESTO DE TENENCIA		28,619,182.00		2,150,746.47	30,769,928.47
0442 0001 IMPUESTO DE TENENCIA		28,619,182.00		2,150,746.47	30,769,928.47
0443 DESCENTRALIZACION FONDOS EDO.					
0443 0001 DESCENTRALIZACION FONDOS EDO.					
0444 CONTROL VEHICULAR		2,364,086.00		146,591.28	2,510,677.28
0444 0001 CONTROL VEHICULAR		2,364,086.00		146,591.28	2,510,677.28
0445 OTROS INGRESOS		498,415.49	-4,533.00	44,146.00	547,094.49
0445 0001 OTROS INGRESOS		426,418.51		30,166.00	456,584.51
0445 0003 CARRETONEROS		55,860.00		13,980.00	69,840.00
0445 0016 ATTENDO FINANCIERA		17,386.98	-4,533.00		12,853.98
0445 1001 BONIFICACION	1,250.00				1,250.00
0446 ISAN		4,914,834.00		864,863.37	5,779,697.37
0446 0001 ISAN		4,914,834.00		864,863.37	5,779,697.37
0447 IEPS		4,587,717.00		1,135,574.13	5,723,291.13
0447 0001 IEPS		4,587,717.00		1,135,574.13	5,723,291.13

# Municipio de Apodaca, N.L.

## Balanza de cuentas del mes de junio del 2016

Fecha: viernes, 22 de julio de 2016, 12:10:40 p.m.

Página: 19

	Saldo Anterior		Movimientos del Mes		Saldo Actual
	Cargos	Creditos	Cargos	Creditos	
0448 OTRAS APORTACIONES		6,066,034.00	4,500,000.00	2,000,000.00	3,566,034.00
0448 0011 GOBIERNO DEL ESTADO		1,566,034.00			1,566,034.00
0448 0013 FONDO DE ULTRACRECIMIENTO		2,500,000.00			2,000,000.00
0448 0027 PROGRAMA APAZU		2,000,000.00	4,500,000.00	2,000,000.00	2,000,000.00
0448 0053 R.23 F.CONTINGENCIAS ECO 2015		15,957,898.14		3,201,086.91	19,158,985.05
0450 APORTACIONES FEDERALES FAISM		15,919,619.45		3,183,923.89	19,103,543.34
0450 0001 APORTACIONES FEDERALES FAISM		1,089.79		229.11	1,318.90
0450 0017 INTERESES INFRA 2015		37,188.90		16,933.91	54,122.81
0450 0018 INTERESES INFRA 2016		599,566.00		1,981,952.56	2,581,518.56
0451 FONDO DE EXTRACC DE		599,566.00		1,981,952.56	2,581,518.56
0451 0001 Fondo de Extracc de Hidrocarb		13,043,328.45		26,515.50	13,069,843.95
0453 FORTASEG		10,420,905.00			10,420,905.00
0453 0001 FORTASEG		17,197.20		26,515.50	43,712.70
0453 0002 FORTASEG INTERESES 2016		2,605,226.25			2,605,226.25
0453 0003 COPARTICIPACION FORTASEG		121,383,346.30		24,279,778.86	145,663,125.16
0455 APORTACIONES FEDERALES F.A.F.M		121,305,832.10		24,261,166.42	145,566,998.52
0455 0001 APORTACIONES FEDERALES F.A.F.M		7,131.72		12,556.98	19,688.70
0455 0015 INTERESES FORTA 2015		70,382.48		6,055.46	76,437.94
0455 0016 INTERESES FORTA 2016		6,291,528.00		948,847.25	7,240,375.25
0456 FONDO DE FISCALIZACION		6,291,528.00		948,847.25	7,240,375.25
0456 0001 FONDO DE FISCALIZACION		6,716,930.00		1,352,223.48	8,069,153.48
0457 GASOLINA Y DIESEL		6,716,930.00		1,352,223.48	8,069,153.48
0457 0001 GASOLINA Y DIESEL		3,666,877.00			3,666,877.00
0458 F. DESC. P/ SEGURIDAD PUBLICA		3,666,877.00			3,666,877.00
0458 0001 F. DESC. P/ SEGURIDAD PUBLICA		19,092,049.00		2,935,541.00	22,027,590.00
0459 ISR PARTICIPABLE		19,092,049.00		2,935,541.00	22,027,590.00
0459 0001 ISR PARTICIPABLE		11,348.63			11,348.63
0462 HABITAT		237.59			237.59
0462 0002 HABITAT INTERESES 2014		11,111.04			11,111.04
0462 0003 HABITAT INTERESES 2015		6,431.19			6,431.19
0464 CNA		6,267.07			6,267.07
0464 0001 CNA		164.12			164.12
0464 0002 CNA INTERESES 2012		109,665.81			109,665.81
0464 0006 CNA INTERESES 2016		42,590.43			42,590.43
0467 FONDO DE CONTINGENCIAS		67,075.38			67,075.38
0467 0002 FONDO DE CONTINGENCIAS INT 1		6,283,689.00			6,283,689.00
0467 0003 FONDO DE CONTINGENCIAS INT 2		6,283,689.00			6,283,689.00
0472 GOBIERNO ISN		5,500,687.00			5,500,687.00
0472 0001 GOBIERNO ISN		961,113.00			961,113.00
0473 FONDO DESCENTRALIZADOS ORD		1,376,471.31			1,376,471.31

# Municipio de Apodaca, N.L.

## Balanza de cuentas del mes de junio del 2016

Fecha: viernes, 22 de julio de 2016, 12:10:40 p.m.

Página: 20

	Saldo Anterior		Movimientos del Mes		Cargos	Saldo Actual	Creditos
	Cargos	Creditos	Cargos	Creditos			
0473 0001 FONDO DESCENTRALIZADOS ORD		5,500,687.00		1,376,471.31		6,877,158.31	
0474 FONDO DESC P/SEG PUBLICA		7,441,343.62		2,098,646.00		9,539,989.62	
0474 0001 FONDO DESC P/SEG PUBLICA		7,346,808.00		2,098,646.00		9,445,454.00	
0474 0002 FONDO DESC P/SEG PUBLICA		94,535.62				94,535.62	
0475 FONDO DE ULTRACRECIMIENTO		7,847,369.26		2,368,203.85		10,215,573.11	
0475 0001 FONDO DE ULTRACRECIMIENTO		7,821,840.12		2,349,186.47		10,171,026.59	
0475 0002 FONDO DE ULTRAC INTERESES 2016		25,529.14		19,017.38		44,546.52	
0478 DESARROLLO MUNICIPAL		6,121,781.00				6,121,781.00	
0478 0001 DESARROLLO MUNICIPAL		6,121,781.00				6,121,781.00	
0501 DIETAS	4,127,235.00		826,886.00		4,954,121.00		
0501 0540 REPUBLICANO AYUNTAMIENTO	4,127,235.00		826,886.00		4,954,121.00		
0502 PERC. NORMAL QUINCENA	126,824,097.13		27,949,006.50	3,428.00	154,769,675.63		
0502 0512 DIRECCION ADMINISTRATIVA	448,331.00		92,634.00		540,965.00		
0502 0513 DIR DE COMUNICACION SOCIAL	802,434.00		156,560.00		958,994.00		
0502 0514 JUECES AUXILIARES	573,916.00		112,248.00	339.00	685,825.00		
0502 0515 DIR DE ALCOHOLES Y	455,174.00		93,332.00		548,506.00		
0502 0516 SALUD	1,029,438.00		222,866.00		1,252,304.00		
0502 0517 CULTURA	1,081,640.00		213,711.00		1,295,351.00		
0502 0519 D.I.F.	11,892,770.00		2,434,838.00		14,327,608.00		
0502 0521 CONTRALORIA	762,810.00		193,504.00		956,314.00		
0502 0523 TRANSPORTE	351,818.00		63,116.00		414,934.00		
0502 0524 PREVENCION AL DELITO	383,380.00		84,678.00		468,058.00		
0502 0525 DIR DE OBRAS PUBLICAS	1,800,405.00		296,582.00		2,096,987.00		
0502 0527 DIR DE ECOLOGIA	727,655.00		154,531.00		882,186.00		
0502 0530 PARQUE SAN FRANCISCO	1,161,398.00		310,264.00		1,471,662.00		
0502 0531 SRIA. DEL R. AYUNTAMIENTO	574,948.00		89,284.00		664,232.00		
0502 0533 PASAPORTES	624,227.00		131,203.00		755,430.00		
0502 0534 DIR DE EVENTOS ESPECIALES	577,428.00		128,683.00		706,111.00		
0502 0535 MESA DE HACIENDA	361,908.00		76,446.00		438,354.00		
0502 0537 JUECES CALIFICADORES	389,076.00		66,052.00		455,128.00		
0502 0538 DIR DE TRANSPARENCIA	327,441.00		52,026.00		379,467.00		
0502 0539 COMUNICACION CIUDADANA	23,415.00				23,415.00		
0502 0540 REPUBLICANO AYUNTAMIENTO							
0502 0541 DIR DE REL PÚBLICAS Y ASUNTOS	110,801.00		24,669.00		135,470.00		
0502 0542 COORDINACION TECNICA	230,254.00		44,608.00		274,862.00		
0502 0543 DIR DE CONTABILIDAD	1,204,875.00		258,126.00		1,463,001.00		
0502 0544 ORNATO Y FORESTACION	1,038,819.00		228,035.00		1,266,854.00		
0502 0545 INFRAESTRUCTURA DEPORTIVA	1,959,543.00		458,602.00		2,418,145.00		
0502 0546 DIR DE IMAGEN URBANA	10,243,498.00		2,458,663.00		12,702,161.00		
0502 0547 LIMPIA	439,343.00		77,424.00		516,767.00		

# Municipio de Apodaca, N.L.

## Balanza de cuentas del mes de junio del 2016

Fecha: viernes, 22 de julio de 2016, 12:10:40 p.m.  
 Pagina: 21

	Saldo Anterior		Movimientos del Mes		Saldo Actual
	Cargos	Creditos	Cargos	Creditos	
0502 0548 TALLERES DE SERVICIO	2,153,121.00		482,967.00		2,636,088.00
0502 0549 DIR DE ALUMBRADO	2,811,772.00		649,397.00		3,461,169.00
0502 0550 BACHEO Y PLUVIALES	2,301,415.00		505,590.00		2,807,005.00
0502 0551 DIR DE MITO VEHICULAR	1,528,934.00		335,324.00		1,864,258.00
0502 0552 DIR PARTICIPACIÓN CIUDADANA	2,400,367.00		513,258.00		2,913,625.00
0502 0553 DIR DE INFRAESTRUCTURA URBANA	543,807.00		155,491.00		699,298.00
0502 0554 RECURSOS HUMANOS	654,918.00		145,099.00		800,017.00
0502 0555 DIR DE NORMAT Y LICITACIONES	934,773.00		177,640.00		1,112,413.00
0502 0556 PENSIONADOS		6,660.00			6,660.00
0502 0557 DIR DE PROYECTOS,COSTOS Y	396,278.00		78,212.00		474,490.00
0502 0571 TESORERIA MUNICIPAL	630,560.00		134,140.00		764,700.00
0502 0572 DIR DE INGRESOS	2,275,754.00		470,677.00		2,746,431.00
0502 0573 DIR DE EGRESOS	568,291.00		118,716.00		687,007.00
0502 0574 PATRIMONIO	1,412,709.00		332,506.00		1,745,215.00
0502 0581 SRIA. DE ADMINISTRACION	380,056.00		78,660.00		458,716.00
0502 0583 DIR DE INFORMATICA	497,504.00		98,192.00		595,696.00
0502 0584 DIR DE ADQUISICIONES	831,370.00		158,167.00		989,537.00
0502 0591 SRIA. DE DESARROLLO SOCIAL	806,218.00		85,171.00		891,389.00
0502 0599 BIBLIOTECAS	1,856,834.00		378,403.00		2,235,237.00
0502 0600 DIR DE EDUCACION	568,372.00		131,629.00		700,001.00
0502 0604 SRIA.DE FOMENTO ECONOMICO	572,255.00		114,406.00		686,661.00
0502 0606 CARTILLAS	175,273.00		36,694.00		211,967.00
0502 0607 OFICINA EJECUTIVA	841,041.00		186,697.00		1,027,738.00
0502 0608 TRIBUNAL DE ARBITRAJE	120,424.00		17,562.00		137,986.00
0502 0610 DIR DEL SISTEMA MUN DEL EMPLEO	409,891.00		93,489.00		503,380.00
0502 0613 DIR DE CAE Y RELACIONES	325,575.00		71,274.00		396,849.00
0502 0621 SERVICIOS PUBLICOS	1,481,321.00		118,376.00		1,599,697.00
0502 0652 SEGURIDAD PUBLICA	154,178.00		38,226.00		192,404.00
0502 0653 DIR DE TRÁNSITO	7,353,989.13		2,058,176.00		9,412,165.13
0502 0656 DIR DE CONTROL URBANO	740,101.00		176,192.00		916,293.00
0502 0657 DIR DE PROTECCIÓN CIVIL	892,945.00		185,139.00		1,078,084.00
0502 0658 DIR FRACCIONAMIENTOS	374,118.00		87,012.00		461,130.00
0502 0659 SUSTENTO LEGAL	954,804.00				954,804.00
0502 0660 DIR DE MEJORA REGULATORIA	63,977.00		6,798.00		70,775.00
0502 0662 SERVICIOS MÉDICOS	1,408,510.00		275,806.00		1,684,316.00
0502 0665 COMERCIO INFORMAL	392,932.00		75,061.00		467,993.00
0502 0666 CONSEJERIA JURIDICA	2,000,313.00		397,390.00		2,397,703.00
0502 0680 CASA CLUB CENTRO	803,524.00		179,087.00		982,611.00
0502 0685 DIR DE PROYECTOS ESTRATÉGICOS	114,810.00		22,660.00		137,470.00
0502 0693 PLANEACION URBANA	104,549.00				104,549.00

# Municipio de Apodaca, N.L.

## Balanza de cuentas del mes de junio del 2016

Fecha: viernes, 22 de julio de 2016, 12:10:40 p.m.

Página: 22

	Saldo Anterior		Movimientos del Mes		Saldo Actual
	Cargos	Creditos	Cargos	Creditos	
0502 0697 DIR ADMTA Y GESTIÓN SOCIAL	248,904.00		63,422.00		312,326.00
0502 0698 DIR ADMINISTRATIVA DES SOC	1,656,785.00		456,529.00		2,113,314.00
0502 0699 DIR GENERAL OPERATIVA	340,096.00		103,385.00		443,481.00
0502 0700 DIR GENERAL DE ADMON Y SERV	1,930,121.00		603,358.00		2,533,479.00
0502 0701 DIR DE POLICIA	27,101,876.00		5,761,161.50		32,863,037.50
0502 0702 DIR ADMINISTRATIVA S.S.P.V	1,489,948.00		439,691.00		1,929,639.00
0502 0703 DIR GENERAL OPT	31,649.00		62,899.00		94,548.00
0502 0704 DIR GENERAL SEDUE	98,364.00		194,150.00		292,514.00
0502 0705 SRIA DES URB, O.P., ECO Y TRANSP	1,028,781.00		77,721.00		1,106,502.00
0502 0708 ADMTVA DES URB, O.P., ECO Y	105,352.00		210,281.00		315,633.00
0502 0711 DEPORTES	10,384,553.00		2,284,440.00	3,089.00	12,665,904.00
0503 TIEMPO EXTRA	60,675.00		40,642.00		101,317.00
0503 0544 ORNATO Y FORESTACION	223.00				223.00
0503 0545 INFRAESTRUCTURA DEPORTIVA	723.00		196.00		919.00
0503 0546 DIR DE IMAGEN URBANA	4,631.00		5,498.00		10,129.00
0503 0547 LIMPIA	16,728.00		3,416.00		20,144.00
0503 0548 TALLERES DE SERVICIO			323.00		323.00
0503 0549 DIR DE ALUMBRADO	13,020.00		3,776.00		16,796.00
0503 0550 BACHEO Y PLUVIALES	14,434.00		27,167.00		41,601.00
0503 0551 DIR DE MTTO VEHICULAR	5,181.00		207.00		5,388.00
0503 0621 SERVICIOS PUBLICOS	4,041.00				4,041.00
0503 0700 DIR GENERAL DE ADMON Y SERV	1,694.00		59.00		1,753.00
0504 COMPENSACION	1,630,428.00		163,912.00		1,794,340.00
0504 0512 DIRECCION ADMINISTRATIVA	1,887.00				1,887.00
0504 0519 D.I.F.	22,300.00		5,530.00		27,830.00
0504 0531 SRIA. DEL R. AYUNTAMIENTO	5,980.00				5,980.00
0504 0534 EVENTOS ESPECIALES	40,570.00		10,062.00		50,632.00
0504 0535 MESA DE HACIENDA	11,959.00				11,959.00
0504 0543 CONTABILIDAD	51,458.00				51,458.00
0504 0546 IMAGEN URBANA	69,600.00		17,262.00		86,862.00
0504 0549 ALUMBRADO	32,850.00		8,147.00		40,997.00
0504 0554 RECURSOS HUMANOS	33,311.00		6,000.00		39,311.00
0504 0556 PENSIONADOS			93.00		93.00
0504 0571 TESORERIA MUNICIPAL	47,321.00				47,321.00
0504 0572 DIR DE INGRESOS	467,018.00				467,018.00
0504 0573 EGRESOS	41,466.00				41,466.00
0504 0583 DIR DE INFORMATICA	92,304.00				92,304.00
0504 0584 ADQUISICIONES	10,089.00				10,089.00
0504 0599 BIBLIOTECAS	49,077.00				49,077.00
0504 0621 SERVICIOS PUBLICOS	31,548.00		18,884.00		50,432.00



# Municipio de Apodaca, N.L.

## Balanza de cuentas del mes de junio del 2016

Fecha: viernes, 22 de julio de 2016, 12:10:40 p.m.

Página: 23

	Saldo Anterior		Movimientos del Mes		Saldo Actual	
	Cargos	Creditos	Cargos	Creditos	Cargos	Creditos
0504 0652 SEGURIDAD PUBLICA	70,920.00		17,730.00		88,650.00	
0504 0666 CONSEJERIA JURIDICA	32,027.00				32,027.00	
0504 0697 DIR ADMTA Y GESTION SOCIAL	23,920.00		7,416.00		31,336.00	
0504 0700 DIR GENERAL DE ADMON Y SERV	73,612.00		26,080.00		99,692.00	
0504 0701 DIR DE POLICIA	289,239.00		46,708.00		335,947.00	
0504 0711 DEPORTES	131,972.00				131,972.00	
0505 AGUINALDO	903,436.80		237,978.36		1,141,415.16	
0505 0513 DIR DE COMUNICACIÓN SOCIAL			7,666.00		7,666.00	
0505 0516 SALUD	3,511.00				3,511.00	
0505 0517 CULTURA	2,709.00				2,709.00	
0505 0519 D.I.F.	46,336.00				46,336.00	
0505 0524 PREVENCIÓN AL DELITO	19,695.00				19,695.00	
0505 0525 DIR DE OBRAS PUBLICAS	28,866.00				28,866.00	
0505 0527 DIR DE ECOLOGIA	1,330.00				1,330.00	
0505 0530 PARQUE SAN FRANCISCO	767.00				767.00	
0505 0531 SRIA. DEL R. AYUNTAMIENTO	957.00				957.00	
0505 0537 JUECES CALIFICADORES			7,242.00		7,242.00	
0505 0544 ORNATO Y FORESTACION	6,297.00				6,297.00	
0505 0545 INFRAESTRUCTURA DEPORTIVA	5,659.00		5,479.00		11,138.00	
0505 0546 DIR DE IMAGEN URBANA	14,834.00		3,736.00		18,570.00	
0505 0548 TALLERES DE SERVICIO	571.00		3,710.00		4,281.00	
0505 0549 DIR DE ALUMBRADO	3,581.00				3,581.00	
0505 0550 BACHEO Y PLUVIALES	15,594.00				15,594.00	
0505 0552 DIR PARTICIPACIÓN CIUDADANA	10,266.00				10,266.00	
0505 0555 DIR DE NORMAT Y LICITACIONES	23,866.00				23,866.00	
0505 0556 PENSIONADOS		1,654.00				1,654.00
0505 0572 DIR DE INGRESOS	3,402.00				3,402.00	
0505 0574 PATRIMONIO	1,242.00				1,242.00	
0505 0584 DIR DE ADQUISICIONES	75,861.00				75,861.00	
0505 0591 SRIA. DE DESARROLLO SOCIAL	67,826.00				67,826.00	
0505 0599 BIBLIOTECAS	7,783.00				7,783.00	
0505 0604 SRIA.DE FOMENTO ECONOMICO			6,671.00		6,671.00	
0505 0607 OFICINA EJECUTIVA	12,510.00				12,510.00	
0505 0613 DIR DE CAE Y RELACIONES	1,314.00				1,314.00	
0505 0621 SERVICIOS PUBLICOS	7,210.00				7,210.00	
0505 0653 DIR DE TRÁNSITO	14,877.80		81,120.00		95,997.80	
0505 0657 DIR DE PROTECCIÓN CIVIL			4,029.00		4,029.00	
0505 0658 DIR FRACCIONAMIENTOS	52,780.00				52,780.00	
0505 0659 SUSTENTO LEGAL	33,445.00				33,445.00	
0505 0662 SERVICIOS MÉDICOS	9,576.00				9,576.00	

# Municipio de Apodaca, N.L.

## Balanza de cuentas del mes de junio del 2016

Fecha: viernes, 22 de julio de 2016, 12:10:40 p.m.

Página: 24

	Saldo Anterior		Movimientos del Mes		Saldo Actual	Creditos
	Cargos	Creditos	Cargos	Creditos		
0505 0665 COMERCIO INFORMAL	2,527.00				2,527.00	
0505 0666 CONSEJERIA JURIDICA	109,520.00				109,520.00	
0505 0680 CASA CLUB CENTRO	671.00				671.00	
0505 0700 DIR GENERAL DE ADMON Y SERV	6,024.00		11,659.00		17,683.00	
0505 0701 DIR DE POLICIA	252,984.00		106,666.36		359,650.36	
0505 0704 DIR GENERAL SEDUE	3,106.00				3,106.00	
0505 0711 DEPORTES	57,593.00				57,593.00	
0506 LIQUIDACIONES	562,399.50				747,949.50	
0506 0519 D.I.F.	9,551.00		185,550.00		9,551.00	
0506 0531 SRIA. DEL R. AYUNTAMIENTO	20,569.00				20,569.00	
0506 0552 PARTICIPACION CIUDADANA	5,144.00				5,144.00	
0506 0574 PATRIMONIO	36,480.00				36,480.00	
0506 0599 BIBLIOTECAS	10,456.00				10,456.00	
0506 0653 DIR DE TRÁNSITO	189,335.50				189,335.50	
0506 0666 CONSEJERIA JURIDICA	153,197.00		58,500.00		247,835.50	
0506 0701 DIR DE POLICIA	137,667.00				153,197.00	
0508 BECAS SINDICATO	936,500.00		127,050.00		264,717.00	
0508 0515 DIR DE ALCOHOLES Y	2,500.00		197,800.00		1,134,300.00	
0508 0516 SALUD	4,500.00		500.00		3,000.00	
0508 0517 CULTURA	6,000.00		900.00		5,400.00	
0508 0519 D.I.F.	62,200.00		1,200.00		7,200.00	
0508 0525 DIR DE OBRAS PUBLICAS	4,350.00		12,800.00		75,000.00	
0508 0530 PARQUE SAN FRANCISCO	3,000.00		450.00		4,800.00	
0508 0531 SRIA. DEL R. AYUNTAMIENTO	1,950.00		600.00		3,600.00	
0508 0534 DIR DE EVENTOS ESPECIALES	5,500.00				1,950.00	
0508 0535 MESA DE HACIENDA	4,500.00		1,100.00		6,600.00	
0508 0543 DIR DE CONTABILIDAD	10,250.00		900.00		5,400.00	
0508 0544 ORNATO Y FORESTACION	13,500.00		2,350.00		12,600.00	
0508 0545 INFRAESTRUCTURA DEPORTIVA	37,500.00		2,700.00		16,200.00	
0508 0546 DIR DE IMAGEN URBANA	187,100.00		7,300.00		44,800.00	
0508 0548 TALLERES DE SERVICIO	88,150.00		40,150.00		227,250.00	
0508 0549 DIR DE ALUMBRADO	111,850.00		17,750.00		105,900.00	
0508 0550 BACHEO Y PLUVIALES	66,400.00		23,500.00		135,350.00	
0508 0551 DIR DE MITO VEHICULAR	51,500.00		14,500.00		80,900.00	
0508 0552 DIR PARTICIPACION CIUDADANA	2,500.00		10,900.00		62,400.00	
0508 0553 INFRAESTRUCTURA URBANA	600.00		500.00		3,000.00	
0508 0554 RECURSOS HUMANOS	7,500.00		600.00		1,200.00	
0508 0555 DIR DE NORMAT Y LICITACIONES	7,900.00		1,500.00		9,000.00	
0508 0556 PENSIONADOS	42,750.00		2,300.00		10,200.00	
0508 0572 DIR DE INGRESOS	2,500.00		9,750.00		52,500.00	
			500.00		3,000.00	

# Municipio de Apodaca, N.L.

## Balanza de cuentas del mes de junio del 2016

Fecha: viernes, 22 de julio de 2016, 12:10:40 p.m.  
 Pagina: 25

	Saldo Anterior		Movimientos del Mes		Saldo Actual	
	Cargos	Creditos	Cargos	Creditos	Cargos	Creditos
0508 0573 DIR DE EGRESOS	4,500.00		900.00		5,400.00	
0508 0574 PATRIMONIO	16,000.00		3,800.00		19,800.00	
0508 0591 SRIA. DE DESARROLLO SOCIAL	6,500.00		900.00		7,400.00	
0508 0599 BIBLIOTECAS	33,750.00		6,750.00		40,500.00	
0508 0600 DIR DE EDUCACION	750.00		450.00		1,200.00	
0508 0607 SECRETARIA PARTICULAR (EJECUT)	7,800.00		2,250.00		10,050.00	
0508 0621 SERVICIOS PUBLICOS	6,000.00				6,000.00	
0508 0659 SUSTENTO LEGAL	600.00				600.00	
0508 0662 SERVICIOS MEDICOS	18,000.00		3,600.00		21,600.00	
0508 0665 COMERCIO INFORMAL	10,400.00		1,900.00		12,300.00	
0508 0680 CASA CLUB CENTRO	15,950.00		3,850.00		19,800.00	
0508 0698 DIR ADMINISTRATIVA DES SOC	11,600.00		2,900.00		14,500.00	
0508 0700 DIR GENERAL DE ADMON Y SERV	34,000.00		8,500.00		42,500.00	
0508 0701 DIR DE POLICIA	1,000.00				1,000.00	
0508 0702 DIR ADMINISTRATIVA S.S.P.V	4,000.00		1,000.00		5,000.00	
0508 0704 DIR GENERAL SEDUE	650.00		450.00		1,100.00	
0508 0705 SRIA DES URB, O.P., ECO Y TRANSP	4,400.00				4,400.00	
0508 0708 ADMTVA DES URB, O.P., ECO Y	500.00		500.00		1,000.00	
0508 0711 DEPORTES	35,600.00		7,300.00		42,900.00	
0509 PRIMA DE ANTIGUEDAD	129,584.00				129,584.00	
0509 0519 D.I.F.	63,697.00				63,697.00	
0509 0599 BIBLIOTECAS	65,887.00				65,887.00	
0511 BECA ESPECIAL	3,350.00				3,350.00	
0511 0701 DIR DE POLICIA	3,350.00				3,350.00	
0512 PRIMA VACACIONAL	4,770,249.54				5,041,655.54	
0512 0512 DIRECCION ADMINISTRATIVA	24,108.00		271,406.00		295,514.00	
0512 0513 DIR DE COMUNICACIÓN SOCIAL	23,804.00		193.00		24,001.00	
0512 0515 DIR DE ALCOHOLES Y	23,736.00		117.00		23,921.00	
0512 0516 SALUD	45,518.00		130.00		46,089.00	
0512 0517 CULTURA	27,607.00		571.00		28,178.00	
0512 0519 D.I.F.	486,735.00		390.00		487,125.00	
0512 0521 CONTRALORIA	29,546.00		5,556.00		35,102.00	
0512 0523 TRANSPORTE	8,853.00				8,853.00	
0512 0524 PREVENCIÓN AL DELITO	8,696.00				8,696.00	
0512 0525 DIR DE OBRAS PUBLICAS	82,878.00		361.00		83,239.00	
0512 0527 DIR DE ECOLOGIA	23,198.00				23,198.00	
0512 0530 PARQUE SAN FRANCISCO	17,955.00		107.00		18,062.00	
0512 0531 SRIA. DEL R. AYUNTAMIENTO	18,063.00				18,063.00	
0512 0533 PASAPORTES	22,890.00				22,890.00	
0512 0534 DIR DE EVENTOS ESPECIALES	28,322.00		749.00		29,071.00	

# Municipio de Apodaca, N.L.

## Balanza de cuentas del mes de junio del 2016

Fecha: viernes, 22 de julio de 2016, 12:10:40 p.m.

Página: 26

	Saldo Anterior		Movimientos del Mes		Cargos	Saldo Actual
	Cargos	Creditos	Cargos	Creditos		
0512 0535 MESA DE HACIENDA	19,696.00		272.00		19,968.00	
0512 0537 JUECES CALIFICADORES	16,795.00				16,795.00	
0512 0538 DIR DE TRANSPARENCIA	14,739.00		81.00		14,820.00	
0512 0541 DIR DE REL PÚBLICAS Y ASUNTOS	5,364.00		133.00		5,497.00	
0512 0542 COORDINACION TECNICA	11,188.00				11,188.00	
0512 0543 DIR DE CONTABILIDAD	46,271.00		474.00		46,745.00	
0512 0544 ORNATO Y FORESTACION	45,778.00		3,641.00		49,419.00	
0512 0545 INFRAESTRUCTURA DEPORTIVA	88,605.00		10,953.00		99,558.00	
0512 0546 DIR DE IMAGEN URBANA	422,754.00		66,625.00		489,379.00	
0512 0547 LIMPIA	21,390.00		279.00		21,669.00	
0512 0548 TALLERES DE SERVICIO	88,860.00		13,230.00		102,090.00	
0512 0549 DIR DE ALUMBRADO	132,920.00		9,920.00		142,840.00	
0512 0550 BACHEO Y PLUVIALES	96,687.00		2,982.00		99,669.00	
0512 0551 DIR DE MTTO VEHICULAR	71,359.00		6,114.00		77,473.00	
0512 0552 DIR PARTICIPACIÓN CIUDADANA	107,774.00		433.00		108,207.00	
0512 0553 DIR DE INFRAESTRUCTURA URBANA	25,007.00		589.00		25,596.00	
0512 0554 RECURSOS HUMANOS	23,313.00		479.00		23,792.00	
0512 0555 DIR DE NORMAT Y LICITACIONES	45,799.00		450.00		46,249.00	
0512 0556 PENSIONADOS			246.00		246.00	
0512 0557 DIR DE PROYECTOS,COSTOS Y	15,642.00				15,642.00	
0512 0571 TESORERIA MUNICIPAL	9,500.00				9,500.00	
0512 0572 DIR DE INGRESOS	92,373.00		88.00		92,461.00	
0512 0573 DIR DE EGRESOS	29,504.00		334.00		29,838.00	
0512 0574 PATRIMONIO	58,415.00		1,768.00		60,183.00	
0512 0581 SRIA. DE ADMINISTRACION	22,075.00		212.00		22,287.00	
0512 0583 DIR DE INFORMATICA	25,358.00				25,358.00	
0512 0584 DIR DE ADQUISICIONES	35,292.00				35,292.00	
0512 0591 SRIA. DE DESARROLLO SOCIAL	23,195.00		232.00		23,427.00	
0512 0599 BIBLIOTECAS	89,858.00		2,140.00		91,998.00	
0512 0600 DIR DE EDUCACION	17,815.00		383.00		18,198.00	
0512 0604 SRIA. DE FOMENTO ECONOMICO	13,998.00				13,998.00	
0512 0606 CARTILLAS	7,339.00				7,339.00	
0512 0607 OFICINA EJECUTIVA	33,359.00		454.00		33,813.00	
0512 0608 TRIBUNAL DE ARBITRAJE	5,269.00				5,269.00	
0512 0610 DIR DEL SISTEMA MUN DEL EMPLEO	22,406.00		175.00		22,581.00	
0512 0613 DIR DE CAE Y RELACIONES	6,853.00				6,853.00	
0512 0621 SERVICIOS PUBLICOS	84,189.00				84,189.00	
0512 0653 DIR DE TRÁNSITO	299,926.54				299,926.54	
0512 0656 DIR DE CONTROL URBANO	29,685.00				29,685.00	
0512 0657 DIR DE PROTECCIÓN CIVIL	33,172.00		31,110.00		64,282.00	

# Municipio de Apodaca, N.L.

## Balanza de cuentas del mes de junio del 2016

Fecha: viernes, 22 de julio de 2016, 12:10:40 p.m.

Página: 27

	Saldo Anterior		Movimientos del Mes		Saldo Actual
	Cargos	Creditos	Cargos	Creditos	
0512 0658 DIR FRACCIONAMIENTOS	11,234.00				11,234.00
0512 0659 SUSTENTO LEGAL	38,937.00				38,937.00
0512 0660 DIR DE MEJORA REGULATORIA	1,360.00				1,360.00
0512 0662 SERVICIOS MÉDICOS	53,421.00		898.00		54,319.00
0512 0665 COMERCIO INFORMAL	17,877.00		158.00		18,035.00
0512 0666 CONSEJERIA JURIDICA	79,784.00				79,784.00
0512 0680 CASA CLUB CENTRO	36,636.00		1,056.00		37,692.00
0512 0693 PLANEACION URBANA	5,419.00				5,419.00
0512 0697 DIR ADMTA Y GESTIÓN SOCIAL	11,933.00		144.00		12,077.00
0512 0698 DIR ADMINISTRATIVA DES SOC	82,095.00		460.00		82,555.00
0512 0699 DIR GENERAL OPERATIVA	17,970.00		367.00		18,337.00
0512 0700 DIR GENERAL DE ADMON Y SERV	83,633.00		5,939.00		89,572.00
0512 0701 DIR DE POLICIA	809,740.00		94,797.00		904,537.00
0512 0702 DIR ADMINISTRATIVA S.S.P.V	80,335.00		318.00		80,653.00
0512 0703 DIR GENERAL OPT			169.00		169.00
0512 0704 DIR GENERAL SEDUE	667.00		101.00		768.00
0512 0705 SRIA DES URB, O.P., ECO Y TRANSP	43,574.00		153.00		43,727.00
0512 0708 ADMTVA DES URB, O.P., ECO Y			346.00		346.00
0512 0711 DEPORTES	284,203.00		4,185.00		288,388.00
0515 PENSIONES Y JUBILACIONES	4,097,250.00		864,080.00		4,961,330.00
0515 0556 PENSIONADOS	4,097,250.00		864,080.00		4,961,330.00
0520 CONSULTAS MEDICAS	952,189.88		240,340.88		1,192,530.76
0520 0512 DIRECCION ADMINISTRATIVA	8,807.30		1,562.00		10,369.30
0520 0513 DIR DE COMUNICACIÓN SOCIAL	3,112.28		1,044.00		4,156.28
0520 0515 DIR DE ALCOHOLES Y	2,141.36				2,141.36
0520 0516 SALUD	11,810.52		2,736.00		14,546.52
0520 0517 CULTURA	7,771.00		1,350.00		9,121.00
0520 0519 D.I.F.	84,460.67		22,765.32		107,225.99
0520 0521 CONTRALORIA	348.00		2,452.24		2,800.24
0520 0523 TRANSPORTE	7,152.56		522.00		7,674.56
0520 0524 PREVENCION AL DELITO	416.00				416.00
0520 0525 DIR DE OBRAS PUBLICAS	8,214.44		450.00		8,664.44
0520 0527 DIR DE ECOLOGIA	4,421.92				4,421.92
0520 0530 PARQUE SAN FRANCISCO	3,063.84				3,063.84
0520 0531 SRIA. DEL R. AYUNTAMIENTO	1,041.68				1,041.68
0520 0533 PASAPORTES	1,224.00				1,224.00
0520 0534 DIR DE EVENTOS ESPECIALES	8,461.52		1,041.68		9,503.20
0520 0535 MESA DE HACIENDA	2,502.00		1,172.00		3,674.00
0520 0537 JUECES CALIFICADORES	634.52				634.52
0520 0538 DIR DE TRANSPARENCIA	1,962.00		1,400.00		3,362.00

# Municipio de Apodaca, N.L.

## Balanza de cuentas del mes de junio del 2016

Fecha: viernes, 22 de julio de 2016, 12:10:40 p.m.

Página: 28

	Saldo Anterior		Movimientos del Mes		Saldo Actual
	Cargos	Creditos	Cargos	Creditos	
0520 0539 COMUNICACION CIUDADANA	1,409.00				1,409.00
0520 0540 REPUBLICANO AYUNTAMIENTO	6,901.52		522.00		7,423.52
0520 0542 COORDINACION TECNICA	2,619.28		866.52		3,485.80
0520 0543 DIR DE CONTABILIDAD	2,645.36		1,022.00		3,667.36
0520 0544 ORNATO Y FORESTACION	16,349.68		3,066.04		19,415.72
0520 0545 INFRAESTRUCTURA DEPORTIVA	27,395.64		11,022.28		38,417.92
0520 0546 DIR DE IMAGEN URBANA	77,924.92		24,364.92		102,289.84
0520 0547 LIMPIA	4,194.00				4,194.00
0520 0548 TALLERES DE SERVICIO	34,020.60		7,812.60		41,833.20
0520 0549 DIR DE ALUMBRADO	20,721.64		7,028.44		27,750.08
0520 0550 BACHEO Y PLUVIALES	30,328.24		4,003.64		34,331.88
0520 0551 DIR DE MITO VEHICULAR	14,313.12		3,310.00		17,623.12
0520 0552 DIR PARTICIPACIÓN CIUDADANA	22,785.72		3,982.00		26,767.72
0520 0553 DIR DE INFRAESTRUCTURA URBANA	1,424.40		500.00		1,924.40
0520 0554 RECURSOS HUMANOS	2,068.36		300.00		2,368.36
0520 0555 DIR DE NORMAT Y LICITACIONES	2,931.96		540.00		3,471.96
0520 0556 PENSIONADOS	90,194.96				90,194.96
0520 0557 DIR DE PROYECTOS,COSTOS Y	200.00		24,311.56		114,506.52
0520 0571 TESORERIA MUNICIPAL					200.00
0520 0572 DIR DE INGRESOS	5,764.72		533.60		533.60
0520 0573 DIR DE EGRESOS	3,774.12		2,044.00		7,808.72
0520 0574 PATRIMONIO	12,216.32		1,608.92		5,383.04
0520 0581 SRIA. DE ADMINISTRACION	1,156.52		5,558.16		17,774.48
0520 0583 DIR DE INFORMATICA	1,044.00				1,156.52
0520 0584 DIR DE ADQUISICIONES	1,122.00				1,044.00
0520 0591 SRIA. DE DESARROLLO SOCIAL	7,408.16				1,122.00
0520 0599 BIBLIOTECAS	17,744.24				7,408.16
0520 0600 DIR DE EDUCACION	1,040.00		5,049.04		22,793.28
0520 0602 DEPORTES SOCIAL	700.00				1,040.00
0520 0604 SRIA. DE FOMENTO ECONOMICO	1,884.60				700.00
0520 0607 OFICINA EJECUTIVA	772.00		740.00		2,624.60
0520 0608 TRIBUNAL DE ARBITRAJE	320.00		1,639.08		2,411.08
0520 0610 DIR DEL SISTEMA MUN DEL EMPLEO	5,520.97				320.00
0520 0613 DIR DE CAE Y RELACIONES	1,600.00		1,566.00		7,086.97
0520 0621 SERVICIOS PUBLICOS	3,099.00		1,028.72		2,628.72
0520 0653 DIR DE TRANSITO	75,107.52		450.00		3,549.00
0520 0656 DIR DE CONTROL URBANO	3,689.32		20,192.56		95,300.08
0520 0657 DIR DE PROTECCIÓN CIVIL	6,365.28		522.00		4,211.32
0520 0658 DIR FRACCIONAMIENTOS	535.92		3,277.00		9,642.28
0520 0659 SUSTENTO LEGAL	1,044.00				535.92
					1,044.00

# Municipio de Apodaca, N.L.

## Balanza de cuentas del mes de junio del 2016

Fecha: viernes, 22 de julio de 2016, 12:10:40 p.m.

Página: 29

	Saldo Anterior		Movimientos del Mes		Saldo Actual	
	Cargos	Creditos	Cargos	Creditos	Cargos	Creditos
0520 0662 SERVICIOS MÉDICOS	7,662.56		2,011.00		9,673.56	
0520 0664 ALCOHOLES Y ESPECTACULOS	290.00				290.00	
0520 0665 COMERCIO INFORMAL	5,348.12		1,912.84		7,260.96	
0520 0666 CONSEJERIA JURIDICA	14,075.28		1,722.00		15,797.28	
0520 0669 GUARDERIAS	30,408.00		7,514.00		37,922.00	
0520 0680 CASA CLUB CENTRO	4,434.00		682.00		5,116.00	
0520 0685 DIR DE PROYECTOS ESTRATÉGICOS	1,080.00				1,080.00	
0520 0697 DIR ADMTA Y GESTIÓN SOCIAL	1,566.00				1,566.00	
0520 0698 DIR ADMINISTRATIVA DES SOC	11,817.32		3,832.00		15,649.32	
0520 0699 DIR GENERAL OPERATIVA	1,761.00				1,761.00	
0520 0700 DIR GENERAL DE ADMON Y SERV	10,389.12		2,182.00		12,571.12	
0520 0701 DIR DE POLICIA	106,587.32		24,297.16		130,884.48	
0520 0702 DIR ADMINISTRATIVA S.S.P.V	4,328.84		6,070.00		10,398.84	
0520 0704 DIR GENERAL SEDUE	3,886.37		2,220.52		6,106.89	
0520 0708 ADMTVA DES URB, O.P., ECO Y	1,544.00		323.64		1,867.64	
0520 0710 DIF ESPACIOS SI MARG	12,100.00		2,000.00		14,100.00	
0520 0711 DEPORTES	67,029.25		12,217.40		79,246.65	
0521 HOSPITALIZACIONES	9,642,369.77		2,820,729.56		12,463,099.33	
0521 0512 DIRECCION ADMINISTRATIVA	193,163.16		60,283.96		253,447.12	
0521 0513 DIR DE COMUNICACIÓN SOCIAL	584.00				584.00	
0521 0515 DIR DE ALCOHOLES Y	542.72				542.72	
0521 0516 SALUD	226,121.40		51,501.20		277,622.60	
0521 0517 CULTURA	15,563.00		6,550.00		22,113.00	
0521 0519 D.I.F.	524,947.26		230,351.96		755,299.22	
0521 0523 TRANSPORTE	1,204,035.56		7,003.80		1,211,039.36	
0521 0525 DIR DE OBRAS PUBLICAS	604.72		8,600.00		9,204.72	
0521 0527 DIR DE ECOLOGIA			45,912.32		45,912.32	
0521 0530 PARQUE SAN FRANCISCO	50,152.56				50,152.56	
0521 0533 PASAPORTES	64,636.60				64,636.60	
0521 0534 DIR DE EVENTOS ESPECIALES	271,439.32		33,345.08		304,784.40	
0521 0538 DIR DE TRANSPARENCIA	14,371.00				14,371.00	
0521 0539 COMUNICACION CIUDADANA	550.00				550.00	
0521 0540 REPUBLICANO AYUNTAMIENTO	193,794.24				193,794.24	
0521 0542 COORDINACION TECNICA	30,829.10		6,349.56		37,178.66	
0521 0543 DIR DE CONTABILIDAD	1,591.00				1,591.00	
0521 0544 ORNATO Y FORESTACION	124,129.28		4,335.76		128,465.04	
0521 0545 INFRAESTRUCTURA DEPORTIVA	30,364.36		81,592.52		111,956.88	
0521 0546 DIR DE IMAGEN URBANA	783,302.92		309,262.72		1,092,565.64	
0521 0547 LIMPIA	124,218.16				124,218.16	
0521 0548 TALLERES DE SERVICIO	569,669.59		387,626.74		957,296.33	

# Municipio de Apodaca, N.L.

## Balanza de cuentas del mes de junio del 2016

Fecha: viernes, 22 de julio de 2016, 12:10:40 p.m.

Página: 30

	Saldo Anterior		Movimientos del Mes		Saldo Actual	
	Cargos	Creditos	Cargos	Creditos	Cargos	Creditos
0521 0549 DIR DE ALUMBRADO	335,096.76		73,198.20		408,294.96	
0521 0550 BACHEO Y PLUVIALES	83,469.76		42,478.00		125,947.76	
0521 0551 DIR DE MITO VEHICULAR	95,368.48				95,368.48	
0521 0552 DIR PARTICIPACIÓN CIUDADANA	128,547.36		5,246.84		133,794.20	
0521 0553 DIR DE INFRAESTRUCTURA URBANA	40,237.76		550.00		40,787.76	
0521 0554 RECURSOS HUMANOS	19,625.96		444.72		20,070.68	
0521 0555 DIR DE NORMAT Y LICITACIONES	82,338.20		22,391.04		104,729.24	
0521 0556 PENSIONADOS	1,104,184.39		267,951.28		1,372,135.67	
0521 0571 TESORERIA MUNICIPAL	1,100.00				1,100.00	
0521 0572 DIR DE INGRESOS	419,193.35		54,788.15		473,981.50	
0521 0574 PATRIMONIO	31,409.96				31,409.96	
0521 0584 DIR DE ADQUISICIONES	5,300.00				5,300.00	
0521 0591 SRIA. DE DESARROLLO SOCIAL	73,641.72				73,641.72	
0521 0599 BIBLIOTECAS	139,893.48		41,610.72		181,504.20	
0521 0602 DEPORTES SOCIAL	19,898.00				19,898.00	
0521 0604 SRIA.DE FOMENTO ECONOMICO	7,444.68				7,444.68	
0521 0607 OFICINA EJECUTIVA	58,717.16		16,756.20		75,473.36	
0521 0610 DIR DEL SISTEMA MUN DEL EMPLEO	853.00		26,921.48		27,774.48	
0521 0613 DIR DE CAE Y RELACIONES			1,281.68		1,281.68	
0521 0621 SERVICIOS PUBLICOS	34,895.80				34,895.80	
0521 0652 SEGURIDAD PUBLICA	562.00				562.00	
0521 0653 DIR DE TRANSITO	980,028.25		407,238.28		1,387,266.53	
0521 0656 DIR DE CONTROL URBANO	34,326.00				34,326.00	
0521 0657 DIR DE PROTECCIÓN CIVIL	130,873.72		13,072.64		143,946.36	
0521 0658 DIR FRACCIONAMIENTOS	572.00				572.00	
0521 0659 SUSTENTO LEGAL	919.08				919.08	
0521 0661 DESARROLLO URBANO	1,042.00				1,042.00	
0521 0662 SERVICIOS MÉDICOS	69,607.75		146,685.04		216,292.79	
0521 0665 COMERCIO INFORMAL	13,800.82		104.00		13,904.82	
0521 0666 CONSEJERIA JURIDICA	41,328.66		669.00		41,997.66	
0521 0680 CASA CLUB CENTRO	132.17		13,987.72		14,119.89	
0521 0697 DIR ADMTA Y GESTIÓN SOCIAL	13,550.08				13,550.08	
0521 0698 DIR ADMINISTRATIVA DES SOC	118,012.53		6,205.67		124,218.20	
0521 0700 DIR GENERAL DE ADMON Y SERV	78,313.16		114,781.52		193,094.68	
0521 0701 DIR DE POLICIA	358,466.81		146,848.74		505,315.55	
0521 0702 DIR ADMINISTRATIVA S.S.P.V	12,428.48				12,428.48	
0521 0704 DIR GENERAL SEDUE	261.13		74,890.96		75,152.09	
0521 0708 ADMTVA DES URB, O.P., ECO Y						
0521 0711 DEPORTES	682,319.36		109,912.06		792,231.42	
0522 MEDICAMENTOS	6,443,443.74		770,870.44		7,214,314.18	



# Municipio de Apodaca, N.L.

## Balanza de cuentas del mes de junio del 2016

Fecha: viernes, 22 de julio de 2016, 12:10:40 p.m.

Página: 31

	Saldo Anterior		Movimientos del Mes		Saldo Actual	
	Cargos	Creditos	Cargos	Creditos	Cargos	Creditos
0522 0512 DIRECCION ADMINISTRATIVA	472,436.61		213,140.30		685,576.91	
0522 0513 DIR DE COMUNICACIÓN SOCIAL	7,823.54		689.38		8,512.92	
0522 0515 COMERCIO	13,036.11		461.18		13,497.29	
0522 0516 SALUD	59,024.03		19,569.74		78,593.77	
0522 0517 CULTURA	32,971.49		3,216.85		36,188.34	
0522 0519 D.I.F.	475,393.66		37,641.16		513,034.82	
0522 0521 CONTRALORIA	4,438.75		164.68		4,603.43	
0522 0523 TRANSPORTE	154,491.39		56,005.06		210,496.45	
0522 0524 PREVENCION AL DELITO	645.11		214.79		859.90	
0522 0525 DIR DE OBRAS PUBLICAS	50,403.35		2,133.05		52,536.40	
0522 0527 DIR DE ECOLOGIA	217,510.60		856.36		218,366.96	
0522 0530 PARQUE SAN FRANCISCO	13,519.09		6,516.67		20,035.76	
0522 0531 SRIA. DEL R. AYUNTAMIENTO	2,222.31				2,222.31	
0522 0533 PASAPORTES	4,969.83		215.89		5,185.72	
0522 0534 DIR DE EVENTOS ESPECIALES	44,702.95		2,852.31		47,555.26	
0522 0535 MESA DE HACIENDA	4,849.23		337.26		5,186.49	
0522 0537 JUECES CALIFICADORES	19,316.34		1,168.38		20,484.72	
0522 0538 DIR DE TRANSPARENCIA	9,512.64		338.91		9,851.55	
0522 0539 COMUNICACION CIUDADANA	2,891.50				2,891.50	
0522 0540 REPUBLICANO AYUNTAMIENTO	20,931.29		3,296.04		24,227.33	
0522 0541 DIR DE REL PÚBLICAS Y ASUNTOS	4,380.88		340.27		4,721.15	
0522 0542 COORDINACION TECNICA	25,285.29		106.24		25,391.53	
0522 0543 DIR DE CONTABILIDAD	32,308.74		1,352.48		33,661.22	
0522 0544 ORNATO Y FORESTACION	21,640.69		1,507.99		23,148.68	
0522 0545 INFRAESTRUCTURA DEPORTIVA	97,852.17		6,683.49		104,535.66	
0522 0546 DIR DE IMAGEN URBANA	613,929.38		44,217.42		658,146.80	
0522 0547 LIMPIA	12,280.67		466.40		12,747.07	
0522 0548 TALLERES DE SERVICIO	149,103.42		29,024.86		178,128.28	
0522 0549 DIR DE ALUMBRADO	131,210.19		27,993.96		159,204.15	
0522 0550 BACHEO Y PLUVIALES	71,322.07		4,943.46		76,265.53	
0522 0551 DIR DE MITO VEHICULAR	68,013.53		4,394.04		72,407.57	
0522 0552 DIR PARTICIPACIÓN CIUDADANA	104,300.57		5,240.07		109,540.64	
0522 0553 DIR DE INFRAESTRUCTURA URBANA	19,376.39		395.30		19,771.69	
0522 0554 RECURSOS HUMANOS	20,233.96		2,048.69		22,282.65	
0522 0555 DIR DE NORMAT Y LICITACIONES	39,509.49		786.03		40,295.52	
0522 0556 PENSIONADOS	1,423,365.13		65,118.94		1,488,484.07	
0522 0557 DIR DE PROYECTOS,COSTOS Y	998.21				998.21	
0522 0571 TESORERIA MUNICIPAL	2,098.20		794.82		2,893.02	
0522 0572 DIR DE INGRESOS	158,270.94		20,806.13		179,077.07	
0522 0573 DIR DE EGRESOS	2,007.04		374.53		2,381.57	

# Municipio de Apodaca, N.L.

## Balanza de cuentas del mes de junio del 2016

Fecha: viernes, 22 de julio de 2016, 12:10:40 p.m.

Página: 32

	Saldo Anterior		Movimientos del Mes		Saldo Actual	
	Cargos	Creditos	Cargos	Creditos	Cargos	Creditos
0522 0574 PATRIMONIO	110,673.43		26,173.68		136,847.11	
0522 0581 SRIA. DE ADMINISTRACION	13,127.77		675.99		13,803.76	
0522 0583 DIR DE INFORMATICA	3,301.53		283.36		3,584.89	
0522 0584 DIR DE ADQUISICIONES	2,467.47		145.01		2,612.48	
0522 0591 SRIA. DE DESARROLLO SOCIAL	39,413.41		862.15		40,275.56	
0522 0599 BIBLIOTECAS	56,599.96		4,093.59		60,693.55	
0522 0600 DIR DE EDUCACION	51,283.03		5,174.36		56,457.39	
0522 0604 SRIA.DE FOMENTO ECONOMICO	7,268.82		135.31		7,404.13	
0522 0606 CARTILLAS	643.09				643.09	
0522 0607 OFICINA EJECUTIVA	12,154.70		325.87		12,480.57	
0522 0608 TRIBUNAL DE ARBITRAJE	3,539.61		620.25		4,159.86	
0522 0609 INSTITUTO DE LA MUJER	349.14				349.14	
0522 0610 DIR DEL SISTEMA MUN DEL EMPLEO	21,661.90		150.12		21,812.02	
0522 0613 DIR DE CAE Y RELACIONES	15,973.33		1,081.85		17,055.18	
0522 0621 SERVICIOS PUBLICOS	60,899.73		2,526.29		63,426.02	
0522 0652 SEGURIDAD PUBLICA	46,080.28				46,080.28	
0522 0653 DIR DE TRANSITO	358,458.77		84,674.35		443,133.12	
0522 0656 DIR DE CONTROL URBANO	28,278.41		5,204.60		33,483.01	
0522 0657 DIR DE PROTECCIÓN CIVIL	9,737.67		625.87		10,363.54	
0522 0658 DIR FRACCIONAMIENTOS	356.30				356.30	
0522 0659 SUSTENTO LEGAL	8,579.86				8,579.86	
0522 0660 DIR DE MEJORA REGULATORIA			276.80		276.80	
0522 0662 SERVICIOS MÉDICOS	167,660.17		8,009.28		175,669.45	
0522 0665 COMERCIO INFORMAL	12,181.63		547.68		12,729.31	
0522 0666 CONSEJERIA JURIDICA	38,597.72		2,194.32		40,792.04	
0522 0678 CENTROS DE REHABILITACION			50.87		50.87	
0522 0680 CASA CLUB CENTRO	31,477.86		4,273.99		35,751.85	
0522 0685 DIR DE PROYECTOS ESTRATÉGICOS	12,080.23		275.00		12,355.23	
0522 0693 PLANEACION URBANA	1,759.93				1,759.93	
0522 0697 DIR ADMTA Y GESTIÓN SOCIAL	27,132.35		10,574.04		37,706.39	
0522 0698 DIR ADMINISTRATIVA DES SOC	41,847.48		1,667.13		43,514.61	
0522 0699 DIR GENERAL OPERATIVA	7,882.78		552.97		8,435.75	
0522 0700 DIR GENERAL DE ADMON Y SERV	82,591.93		5,728.19		88,320.12	
0522 0701 DIR DE POLICIA	175,974.27		14,893.21		190,867.48	
0522 0702 DIR ADMINISTRATIVA S.S.P.V	18,707.00		3,597.65		22,304.65	
0522 0703 DIR GENERAL OPT	2,997.45				2,997.45	
0522 0704 DIR GENERAL SEDUE	40,794.55				40,794.55	
0522 0705 SRIA DES URB, O.P., ECO Y TRANSP	27.32		2,105.49		2,132.81	
0522 0708 ADMTVA DES URB, O.P., ECO Y	9,631.71		86.80		9,718.51	
0522 0710 DIF ESPACIOS SIMARGARITAS	292.44		4,766.01		5,058.45	

# Municipio de Apodaca, N.L.

## Balanza de cuentas del mes de junio del 2016

Fecha: viernes, 22 de julio de 2016, 12:10:40 p.m.

Página: 33

	Saldo Anterior		Movimientos del Mes		Saldo Actual	
	Cargos	Creditos	Cargos	Creditos	Cargos	Creditos
0522 0711 DEPORTES	312,381.93		13,105.23		325,487.16	
0523 LABORATORIO	1,322,973.33		344,507.08		1,667,480.41	
0523 0512 DIRECCION ADMINISTRATIVA	9,008.08		4,360.44		13,368.52	
0523 0513 DIR DE COMUNICACION SOCIAL						
0523 0515 DIR DE ALCOHOLES Y	1,911.68		226.20		2,137.88	
0523 0516 SALUD	21,500.12		5,084.32		26,584.44	
0523 0517 CULTURA	2,938.72		2,976.00		5,914.72	
0523 0519 D.I.F.	149,695.19		47,537.92		197,233.11	
0523 0521 CONTRALORIA			542.88		542.88	
0523 0523 TRANSPORTE			1,279.48		1,279.48	
0523 0524 PREVENCION AL DELITO						
0523 0525 DIR DE OBRAS PUBLICAS	10,721.40				10,721.40	
0523 0527 DIR DE ECOLOGIA	6,319.68		1,798.00		8,117.68	
0523 0530 PARQUE SAN FRANCISCO	2,409.32		389.76		2,799.08	
0523 0533 PASAPORTES	2,999.76				2,999.76	
0523 0534 DIR DE EVENTOS ESPECIALES	11,431.84		1,960.52		13,392.36	
0523 0535 MESA DE HACIENDA	5,725.76				5,725.76	
0523 0538 DIR DE TRANSPARENCIA	1,475.00		1,013.68		2,488.68	
0523 0540 REPUBLICANO AYUNTAMIENTO	5,828.52		2,686.56		8,515.08	
0523 0542 COORDINACION TECNICA	2,050.88				2,050.88	
0523 0543 DIR DE CONTABILIDAD	22,701.12		5,048.40		27,749.52	
0523 0544 ORNATO Y FORESTACION	17,029.28		466.32		17,495.60	
0523 0545 INFRAESTRUCTURA DEPORTIVA	11,941.64		3,302.60		15,244.24	
0523 0546 DIR DE IMAGEN URBANA	109,611.64		51,788.96		161,400.60	
0523 0547 LIMPIA	8,355.60		1,472.04		9,827.64	
0523 0548 TALLERES DE SERVICIO	44,315.44		4,582.96		48,898.40	
0523 0549 DIR DE ALUMBRADO	29,616.40		16,920.60		46,537.00	
0523 0550 BACHEO Y PLUVIALES	23,805.34		4,282.24		28,087.58	
0523 0551 DIR DE MITO VEHICULAR	9,336.48		3,068.20		12,404.68	
0523 0552 DIR PARTICIPACION CIUDADANA	20,892.08		2,631.60		23,523.68	
0523 0553 DIR DE INFRAESTRUCTURA URBANA	870.00		951.24		1,821.24	
0523 0554 RECURSOS HUMANOS	134,721.00		19,660.00		154,381.00	
0523 0555 DIR DE NORMAT Y LICITACIONES	6,934.32		2,079.88		9,014.20	
0523 0556 PENSIONADOS	179,516.74		14,060.52		193,577.26	
0523 0571 TESORERIA MUNICIPAL	320.00				320.00	
0523 0572 DIR DE INGRESOS	25,988.48		10,498.00		36,486.48	
0523 0573 DIR DE EGRESOS	290.00				290.00	
0523 0574 PATRIMONIO	15,901.92		4,120.08		20,022.00	
0523 0583 DIR DE INFORMATICA	1,216.84				1,216.84	
0523 0584 DIR DE ADQUISICIONES	2,016.84				2,016.84	

# Municipio de Apodaca, N.L.

## Balanza de cuentas del mes de junio del 2016

Fecha: viernes, 22 de julio de 2016, 12:10:40 p.m.

Página: 34

	Saldo Anterior		Movimientos del Mes		Saldo Actual
	Cargos	Creditos	Cargos	Creditos	
0523 0591 SRIA. DE DESARROLLO SOCIAL			1,318.92		1,318.92
0523 0599 BIBLIOTECAS	12,211.56		2,564.76		14,776.32
0523 0600 DIR DE EDUCACION	1,968.52				1,968.52
0523 0602 DEPORTES SOCIAL	1,339.80				1,339.80
0523 0604 SRIA.DE FOMENTO ECONOMICO	1,900.00				1,900.00
0523 0607 OFICINA EJECUTIVA	4,577.24				4,577.24
0523 0610 DIR DEL SISTEMA MUN DEL EMPLEO	19,774.56		5,945.00		25,719.56
0523 0613 DIR DE CAE Y RELACIONES	1,720.00				1,720.00
0523 0621 SERVICIOS PUBLICOS	8,425.18		780.00		9,205.18
0523 0653 DIR DE TRANSITO	93,084.52		20,141.48		113,226.00
0523 0656 DIR DE CONTROL URBANO	3,064.76				3,064.76
0523 0657 DIR DE PROTECCIÓN CIVIL	3,762.60				3,762.60
0523 0659 SUSTENTO LEGAL	1,826.08				1,826.08
0523 0662 SERVICIOS MÉDICOS	12,818.88		1,745.00		14,563.88
0523 0665 COMERCIO INFORMAL	2,023.04				2,023.04
0523 0666 CONSEJERIA JURIDICA	25,711.00		1,113.68		26,824.68
0523 0680 CASA CLUB CENTRO	5,447.36		2,503.28		7,950.64
0523 0693 PLANEACION URBANA	893.20				893.20
0523 0697 DIR ADMTA Y GESTIÓN SOCIAL	4,347.68				4,347.68
0523 0698 DIR ADMINISTRATIVA DES SOC	8,121.68		1,431.44		9,553.12
0523 0699 DIR GENERAL OPERATIVA	4,735.00				4,735.00
0523 0700 DIR GENERAL DE ADMON Y SERV	29,971.92		7,738.68		37,710.60
0523 0701 DIR DE POLICIA	90,908.60		61,727.96		152,636.56
0523 0702 DIR ADMINISTRATIVA S.S.P.V	7,238.92		1,132.00		8,370.92
0523 0704 DIR GENERAL SEDUE	6,826.92		2,460.16		9,287.08
0523 0705 SRIA DES URB, O.P., ECO Y TRANSP			1,216.84		1,216.84
0523 0708 ADMTVA DES URB, O.P., ECO Y	3,500.00				3,500.00
0523 0711 DEPORTES	67,377.20		17,898.48		85,275.68
0524 RADIOGRAFIAS	1,107,298.44		248,013.24		1,355,311.68
0524 0512 DIRECCION ADMINISTRATIVA	12,772.56		1,300.00		14,072.56
0524 0513 DIR DE COMUNICACIÓN SOCIAL	344.52		1,677.36		2,021.88
0524 0515 DIR DE ALCOHOLES Y	2,419.76				2,419.76
0524 0516 SALUD	15,261.56		840.00		16,101.56
0524 0517 CULTURA	37,025.64		2,452.96		39,478.60
0524 0519 D.I.F.	79,776.68		24,590.60		104,367.28
0524 0521 CONTRALORIA	2,444.00		2,470.00		4,914.00
0524 0524 PREVENCION AL DELITO			344.52		344.52
0524 0525 DIR DE OBRAS PUBLICAS	8,640.00				8,640.00
0524 0527 DIR DE ECOLOGIA	7,463.44		1,992.88		9,456.32
0524 0530 PARQUE SAN FRANCISCO	416.00				416.00

# Municipio de Apodaca, N.L.

## Balanza de cuentas del mes de junio del 2016

Fecha: viernes, 22 de julio de 2016, 12:10:40 p.m.

Página: 35

	Saldo Anterior		Movimientos del Mes		Saldo Actual	Creditos
	Cargos	Creditos	Cargos	Creditos		
0524 0531 SRIA. DEL R. AYUNTAMIENTO	690.20				690.20	
0524 0533 PASAPORTES	1,992.88		3,440.44		5,433.32	
0524 0534 DIR DE EVENTOS ESPECIALES	17,081.32				17,081.32	
0524 0535 MESA DE HACIENDA	10,023.00				10,023.00	
0524 0538 DIR DE TRANSPARENCIA	19,091.72				19,091.72	
0524 0539 COMUNICACION CIUDADANA	374.00				374.00	
0524 0540 REPUBLICANO AYUNTAMIENTO	3,372.88				3,372.88	
0524 0542 COORDINACION TECNICA	5,046.00				5,046.00	
0524 0543 DIR DE CONTABILIDAD	2,549.32				2,549.32	
0524 0544 ORNATO Y FORESTACION	28,989.28		1,740.96		30,730.24	
0524 0545 INFRAESTRUCTURA DEPORTIVA	15,823.60		6,662.00		22,485.60	
0524 0546 DIR DE IMAGEN URBANA	87,982.07		19,684.20		107,666.27	
0524 0547 LIMPIA	4,996.00		828.24		5,824.24	
0524 0548 TALLERES DE SERVICIO	22,350.84		3,379.40		25,730.24	
0524 0549 DIR DE ALUMBRADO	42,285.59		9,090.32		51,375.91	
0524 0550 BACHEO Y PLUVIALES	38,107.08		996.44		39,103.52	
0524 0551 DIR DE MITO VEHICULAR	27,907.52		996.44		28,903.96	
0524 0552 DIR PARTICIPACION CIUDADANA	72,721.48		982.52		73,704.00	
0524 0553 DIR DE INFRAESTRUCTURA URBANA	437.32				437.32	
0524 0554 RECURSOS HUMANOS	690.20		716.00		1,406.20	
0524 0555 DIR DE NORMAT Y LICITACIONES	19,129.60				19,129.60	
0524 0556 PENSIONADOS	105,000.50				105,000.50	
0524 0557 DIR DE PROYECTOS,COSTOS Y	1,902.00		28,821.04		30,723.04	
0524 0572 DIR DE INGRESOS	18,950.28		1,300.00		20,250.28	
0524 0573 DIR DE EGRESOS	2,158.00		996.44		3,154.44	
0524 0574 PATRIMONIO	8,617.16		2,088.44		10,705.60	
0524 0581 SRIA. DE ADMINISTRACION	2,519.52				2,519.52	
0524 0583 DIR DE INFORMATICA	996.44				996.44	
0524 0584 DIR DE ADQUISICIONES	225.00		996.44		1,221.44	
0524 0591 SRIA. DE DESARROLLO SOCIAL	5,809.16		2,882.60		8,691.76	
0524 0599 BIBLIOTECAS	23,132.96		5,514.16		28,647.12	
0524 0600 DIR DE EDUCACION	1,300.00				1,300.00	
0524 0604 SRIA.DE FOMENTO ECONOMICO	3,922.00		1,712.16		5,634.16	
0524 0610 DIR DEL SISTEMA MUN DEL EMPLEO	31,523.24				31,523.24	
0524 0613 DIR DE CAE Y RELACIONES	17,176.80				17,176.80	
0524 0621 SERVICIOS PUBLICOS	7,074.20				7,074.20	
0524 0653 DIR DE TRANSITO	65,030.00		27,657.76		92,687.76	
0524 0656 DIR DE CONTROL URBANO	10,168.32		15,577.76		25,746.08	
0524 0657 DIR DE PROTECCIÓN CIVIL	2,065.20				2,065.20	
0524 0658 DIR FRACCIONAMIENTOS			12,350.00		12,350.00	

# Municipio de Apodaca, N.L.

## Balanza de cuentas del mes de junio del 2016

Fecha: viernes, 22 de julio de 2016, 12:10:40 p.m.

Página: 36

	Saldo Anterior		Movimientos del Mes		Cargos	Saldo Actual	Creditos
	Cargos	Creditos	Cargos	Creditos			
0524 0659 SUSTENTO LEGAL	3,162.88				3,162.88		
0524 0662 SERVICIOS MÉDICOS	9,802.56		3,016.00		12,818.56		
0524 0665 COMERCIO INFORMAL	996.44				996.44		
0524 0666 CONSEJERIA JURIDICA	7,600.80		996.44		8,597.24		
0524 0680 CASA CLUB CENTRO	7,239.40		1,872.16		9,111.56		
0524 0685 DIR DE PROYECTOS ESTRATÉGICOS	8,523.00				8,523.00		
0524 0698 DIR ADMINISTRATIVA DES SOC	9,629.52				25,383.12		
0524 0699 DIR GENERAL OPERATIVA	400.00		15,753.60		400.00		
0524 0700 DIR GENERAL DE ADMON Y SERV	34,392.72		6,398.72		40,791.44		
0524 0701 DIR DE POLICIA	48,661.08		10,729.68		59,390.76		
0524 0702 DIR ADMINISTRATIVA S.S.P.V	4,238.56		344.52		4,583.08		
0524 0704 DIR GENERAL SEDUE	6,551.52				6,551.52		
0524 0705 SRIA DES URB, O.P., ECO Y TRANSP			996.44		996.44		
0524 0708 ADMTVA DES URB, O.P., ECO Y			6,578.00		6,578.00		
0524 0711 DEPORTES	70,323.12		17,245.60		87,568.72		
0527 MATERIAL DE CURACION	1,058.79		7,486.58		8,545.37		
0527 0519 D.I.F.	452.57				452.57		
0527 0530 PARQUE SAN FRANCISCO			7,298.28		7,298.28		
0527 0556 PENSIONADOS							
0527 0669 GUARDERIAS	398.20				398.20		
0527 0677 DIF JARDINES DE MONTERREY			188.30		188.30		
0527 0680 CASA CLUB CENTRO							
0527 0710 DIF ESPACIOS SI MARGARITAS							
0528 LENTES DERECHOHABIENTES	208.02				208.02		
0528 0512 DIRECCION ADMINISTRATIVA	79,831.20		22,295.20		102,126.40		
0528 0513 PRENSA	1,438.40				1,438.40		
0528 0516 SALUD	719.20				719.20		
0528 0517 CULTURA	2,157.60				2,157.60		
0528 0519 D.I.F.	1,438.40				1,438.40		
0528 0525 OBRAS PUBLICAS	3,596.00		2,157.60		5,753.60		
0528 0535 MESA DE HACIENDA	1,438.40				1,438.40		
0528 0538 TRANSPARENCIA Y ATN.CIUDADANA	1,438.40				1,438.40		
0528 0543 CONTABILIDAD	719.20		719.20		719.20		
0528 0544 ORNATO Y FORESTACION	719.20				719.20		
0528 0545 INFRAESTRUCTURA DEPORTIVA	1,438.40		719.20		2,157.60		
0528 0546 IMAGEN URBANA	2,876.80				2,876.80		
0528 0547 LIMPIA	23,014.40		6,472.80		29,487.20		
0528 0548 TALLERES DE SERVICIO	719.20		719.20		1,438.40		
0528 0549 ALUMBRADO	3,596.00				4,315.20		
0528 0550 BACHEO Y PLUVIALES	5,034.40		2,876.80		7,911.20		
	1,438.40		719.20		2,157.60		

# Municipio de Apodaca, N.L.

## Balanza de cuentas del mes de junio del 2016

Fecha: viernes, 22 de julio de 2016, 12:10:40 p.m.

Página: 37

	Saldo Anterior		Movimientos del Mes		Cargos	Saldo Actual
	Cargos	Creditos	Cargos	Creditos		
0528 0551 MANTENIMIENTO VEHICULAR	4,315.20		719.20		5,034.40	
0528 0552 PARTICIPACION CIUDADANA	719.20				719.20	
0528 0554 RECURSOS HUMANOS	1,438.40		719.20		2,157.60	
0528 0555 LICITACIONES			719.20		719.20	
0528 0556 PENSIONADOS	5,034.40				5,034.40	
0528 0573 EGRESOS						
0528 0574 PATRIMONIO	5,753.60		719.20		719.20	
0528 0599 BIBLIOTECAS	1,438.40		1,438.40		7,192.00	
0528 0656 CONTROL URBANO			719.20		2,157.60	
0528 0662 CONSULTORIO MUNICIPAL	2,876.80		719.20		719.20	
0528 0665 COMERCIO INFORMAL	719.20		719.20		3,596.00	
0528 0700 DIR GENERAL DE ADMON Y SERV	2,876.80				719.20	
0528 0711 DEPORTES	4,315.20					
0530 UNIFORMES	345,992.71		719.20			
0530 0519 D.I.F.	99,794.80		11,601.75		357,594.46	
0530 0521 CONTRALORIA	1,484.80				99,794.80	
0530 0525 DIR DE OBRAS PUBLICAS	742.40				1,484.80	
0530 0531 SRIA. DEL R. AYUNTAMIENTO	742.40				742.40	
0530 0540 REPUBLICANO AYUNTAMIENTO	13,363.20				742.40	
0530 0571 TESORERIA MUNICIPAL	742.40				13,363.20	
0530 0572 DIR DE INGRESOS	535.22				742.40	
0530 0581 SRIA. DE ADMINISTRACION	742.40				535.22	
0530 0591 SRIA. DE DESARROLLO SOCIAL	2,227.20				742.40	
0530 0604 SRIA. DE FOMENTO ECONOMICO	742.40				2,227.20	
0530 0607 OFICINA EJECUTIVA	2,227.20				742.40	
0530 0621 SERVICIOS PUBLICOS	219,678.69				2,227.20	
0530 0652 SEGURIDAD PUBLICA	742.40				219,678.69	
0530 0666 CONSEJERIA JURIDICA	742.40				742.40	
0530 0669 GUARDERIAS						
0530 0702 DIR ADMINISTRATIVA S.S.P.V			11,601.75		11,601.75	
0530 0705 SRIA DES URB. O.P., ECO Y TRANSP	742.40				742.40	
0530 0711 DEPORTES	742.40				742.40	
0532 PRESTACIONES AL SINDICATO	123,000.00		103,000.00		226,000.00	
0532 0516 SALUD						
0532 0517 DIR DE CULTURA						
0532 0519 D.I.F.	8,000.00		1,000.00		9,000.00	
0532 0533 PASAPORTES						
0532 0534 DIR DE EVENTOS ESPECIALES						
0532 0538 DIR DE TRANSPARENCIA						
0532 0546 DIR DE IMAGEN URBANA			5,000.00		5,000.00	

# Municipio de Apodaca, N.L.

## Balanza de cuentas del mes de junio del 2016

Fecha: viernes, 22 de julio de 2016, 12:10:40 p.m.

Página: 38

	Saldo Anterior		Movimientos del Mes		Saldo Actual
	Cargos	Creditos	Cargos	Creditos	
0532 0549 DIR DE ALUMBRADO					
0532 0550 BACHEO Y PLUVIALES					
0532 0551 DIR DE MITO VEHICULAR					
0532 0556 PENSIONADOS			1,000.00		1,000.00
0532 0581 SRIA. DE ADMINISTRACION	115,000.00		95,000.00		210,000.00
0532 0599 BIBLIOTECAS			1,000.00		1,000.00
0532 0621 SECRETARIA DE SERV.PUBLICOS					
0532 0662 DIR DE SERVICIOS MÉDICOS					
0532 0680 CASA CLUB CENTRO					
0532 0700 DIR GENERAL DE ADMON Y SERV					
0532 0705 SRIA DES URB, O.P., ECO Y TRANSP					
0532 0711 DEPORTES					
0533 COMIDAS DE PERSONAL					
0533 0701 DIR DE POLICIA	1,914,278.40		282,036.60		2,196,315.00
0534 CAPACITACION	1,914,278.40		282,036.60		2,196,315.00
0534 0519 D.I.F.	1,200.00		71,228.80		72,428.80
0534 0521 CONTRALORIA			3,480.00		3,480.00
0534 0571 TESORERIA MUNICIPAL			16,937.20		16,937.20
0534 0688 CTRO DE AT'N ENLACE PROG PREV.			50,811.60		50,811.60
0534 0711 DEPORTES					
0535 BONOS DE DESPENSA	1,200.00				1,200.00
0535 0512 DIRECCION ADMINISTRATIVA	8,950,750.00		1,977,072.50		10,927,822.50
0535 0513 DIR DE COMUNICACIÓN SOCIAL	35,350.00		7,550.00		42,900.00
0535 0515 DIR DE ALCOHOLES Y	39,750.00		8,250.00		48,000.00
0535 0516 SALUD	39,850.00		8,300.00		48,150.00
0535 0517 CULTURA	79,050.00		16,650.00		95,700.00
0535 0519 D.I.F.	58,300.00		12,050.00		70,350.00
0535 0521 CONTRALORIA	1,084,350.00		225,750.00		1,310,100.00
0535 0523 TRANSPORTE	18,000.00		4,500.00		22,500.00
0535 0524 PREVENCION AL DELITO	13,500.00		2,250.00		15,750.00
0535 0525 DIR DE OBRAS PUBLICAS	13,200.00		3,000.00		16,200.00
0535 0527 DIR DE ECOLOGIA	81,850.00		11,250.00		93,100.00
0535 0530 PARQUE SAN FRANCISCO	34,150.00		6,750.00		40,900.00
0535 0531 SRIA. DEL R. AYUNTAMIENTO	47,250.00		9,750.00		57,000.00
0535 0533 PASAPORTES	14,400.00		1,500.00		15,900.00
0535 0534 DIR DE EVENTOS ESPECIALES	51,300.00		10,650.00		61,950.00
0535 0535 MESA DE HACIENDA	49,600.00		11,300.00		60,900.00
0535 0537 JUJECES CALIFICADORES	20,350.00		4,550.00		24,900.00
0535 0538 DIR DE TRANSPARENCIA	21,750.00		3,750.00		25,500.00
0535 0539 COMUNICACION CIUDADANA	23,400.00		3,750.00		27,150.00
	750.00				750.00



# Municipio de Apodaca, N.L.

## Balanza de cuentas del mes de junio del 2016

Fecha: viernes, 22 de julio de 2016, 12:10:41 p.m.

Página: 39

	Saldo Anterior		Movimientos del Mes		Saldo Actual
	Cargos	Creditos	Cargos	Creditos	
0535 0540 REPUBLICANO AYUNTAMIENTO	30,000.00		14,250.00		44,250.00
0535 0541 DIR DE REL PÚBLICAS Y ASUNTOS	10,600.00		2,300.00		12,900.00
0535 0542 COORDINACION TECNICA	12,000.00		2,250.00		14,250.00
0535 0543 DIR DE CONTABILIDAD	62,550.00		13,650.00		76,200.00
0535 0544 ORNATO Y FORESTACION	109,350.00		24,400.00		133,750.00
0535 0545 INFRAESTRUCTURA DEPORTIVA	213,750.00		50,750.00		264,500.00
0535 0546 DIR DE IMAGEN URBANA	1,240,110.00		299,462.00		1,539,572.00
0535 0547 LIMPIA	32,400.00		6,750.00		39,150.00
0535 0548 TALLERES DE SERVICIO	235,800.00		54,250.00		290,050.00
0535 0549 DIR DE ALUMBRADO	261,150.00		64,000.00		325,150.00
0535 0550 BACHEO Y PLUVIALES	294,600.00		67,100.00		361,700.00
0535 0551 DIR DE MTTO VEHICULAR	120,600.00		28,500.00		149,100.00
0535 0552 DIR PARTICIPACIÓN CIUDADANA	157,200.00		33,900.00		191,100.00
0535 0553 DIR DE INFRAESTRUCTURA URBANA	28,350.00		9,800.00		38,150.00
0535 0554 RECURSOS HUMANOS	45,300.00		9,900.00		55,200.00
0535 0555 DIR DE NORMAT Y LICITACIONES	42,650.00		9,150.00		51,800.00
0535 0557 DIR DE PROYECTOS,COSTOS Y	18,750.00		3,750.00		22,500.00
0535 0571 TESORERIA MUNICIPAL	5,250.00		2,250.00		7,500.00
0535 0572 DIR DE INGRESOS	111,850.00		23,250.00		135,100.00
0535 0573 DIR DE EGRESOS	28,700.00		6,100.00		34,800.00
0535 0574 PATRIMONIO	176,800.00		39,550.00		216,350.00
0535 0581 SRIA. DE ADMINISTRACION	9,750.00		2,250.00		12,000.00
0535 0583 DIR DE INFORMATICA	18,750.00		3,750.00		22,500.00
0535 0584 DIR DE ADQUISICIONES	37,500.00		7,500.00		45,000.00
0535 0591 SRIA. DE DESARROLLO SOCIAL	43,752.00		7,538.00		51,290.00
0535 0599 BIBLIOTECAS	220,350.00		45,100.00		265,450.00
0535 0600 DIR DE EDUCACION	24,950.00		5,350.00		30,300.00
0535 0604 SRIA.DE FOMENTO ECONOMICO	25,500.00		5,250.00		30,750.00
0535 0606 CARTILLAS	6,750.00		1,500.00		8,250.00
0535 0607 OFICINA EJECUTIVA	47,000.00		12,100.00		59,100.00
0535 0608 TRIBUNAL DE ARBITRAJE	5,250.00		750.00		6,000.00
0535 0610 DIR DEL SISTEMA MUN DEL EMPLEO	24,850.00		5,300.00		30,150.00
0535 0613 DIR DE CAE Y RELACIONES	13,950.00		3,000.00		16,950.00
0535 0621 SERVICIOS PUBLICOS	55,764.00		2,438.00		58,202.00
0535 0652 SEGURIDAD PUBLICA	1,500.00				1,500.00
0535 0653 DIR DE TRANSITO	456,190.00		85,838.00		542,028.00
0535 0656 DIR DE CONTROL URBANO	42,000.00		6,750.00		48,750.00
0535 0657 DIR DE PROTECCIÓN CIVIL	64,500.00		12,000.00		76,500.00
0535 0658 DIR FRACCIONAMIENTOS	11,250.00		2,250.00		13,500.00
0535 0659 SUSTENTO LEGAL	42,400.00				42,400.00

# Municipio de Apodaca, N.L.

## Balanza de cuentas del mes de junio del 2016

Fecha: viernes, 22 de julio de 2016, 12:10:41 p.m.

Página: 40

	Saldo Anterior		Movimientos del Mes		Saldo Actual	Cargos	Creditos
	Cargos	Creditos	Cargos	Creditos			
0535 0660 DIR DE MEJORA REGULATORIA	4,500.00		750.00		5,250.00		
0535 0662 SERVICIOS MÉDICOS	94,550.00		22,150.00		116,700.00		
0535 0665 COMERCIO INFORMAL	34,950.00		6,750.00		41,700.00		
0535 0666 CONSEJERIA JURIDICA	81,750.00		15,750.00		97,500.00		
0535 0680 CASA CLUB CENTRO	94,450.00		19,500.00		113,950.00		
0535 0685 DIR DE PROYECTOS ESTRATÉGICOS	3,750.00		750.00		4,500.00		
0535 0693 PLANEACION URBANA	6,000.00				6,000.00		
0535 0697 DIR ADMTA Y GESTION SOCIAL	13,800.00		3,750.00		17,550.00		
0535 0698 DIR ADMINISTRATIVA DES SOC	116,598.00		29,162.00		145,760.00		
0535 0699 DIR GENERAL OPERATIVA	22,350.00		6,000.00		28,350.00		
0535 0700 DIR GENERAL DE ADMON Y SERV	198,986.00		55,562.00		254,548.00		
0535 0701 DIR DE POLICIA	1,398,104.00		312,398.50		1,710,502.50		
0535 0702 DIR ADMINISTRATIVA S.S.P.V	91,346.00		24,624.00		115,970.00		
0535 0703 DIR GENERAL OPT	2,700.00		300.00		3,000.00		
0535 0704 DIR GENERAL SEDUE	37,400.00		28,750.00		66,150.00		
0535 0705 SRIA DES URB, O.P., ECO Y TRANSP	28,950.00				28,950.00		
0535 0708 ADMTVA DES URB, O.P., ECO Y	16,050.00				16,050.00		
0535 0711 DEPORTES	588,650.00				588,650.00		
0536 ISPT SINDICATO	3,824,961.00		125,350.00		4,802,429.00		
0536 0512 DIRECCION ADMINISTRATIVA	13,872.00		977,468.00		1,011,340.00		
0536 0513 DIR DE COMUNICACIÓN SOCIAL	14,337.00		3,597.00		17,934.00		
0536 0516 SALUD	39,310.00		3,568.00		42,878.00		
0536 0517 CULTURA	28,079.00		9,277.00		37,356.00		
0536 0519 D.I.F.	265,724.00		6,014.00		271,738.00		
0536 0524 PREVENCION AL DELITO	1,005.00		63,675.00		64,680.00		
0536 0525 DIR DE OBRAS PUBLICAS	58,741.00		9,435.00		68,176.00		
0536 0527 DIR DE ECOLOGIA	11,057.00				11,057.00		
0536 0530 PARQUE SAN FRANCISCO	6,204.00		1,733.00		7,937.00		
0536 0531 SRIA DEL R. AYUNTAMIENTO	5,159.00				5,159.00		
0536 0533 PASAPORTES	24,813.00				24,813.00		
0536 0534 DIR DE EVENTOS ESPECIALES	47,754.00		5,858.00		53,612.00		
0536 0535 MESA DE HACIENDA	13,370.00		11,786.00		25,156.00		
0536 0538 DIR DE TRANSPARENCIA	2,437.00		3,253.00		5,690.00		
0536 0541 DIR DE REL PÚBLICAS Y ASUNTOS	9,610.00		2,441.00		12,051.00		
0536 0543 DIR DE CONTABILIDAD	30,962.00		7,339.00		38,301.00		
0536 0544 ORNATO Y FORESTACION	45,433.00		11,891.00		57,324.00		
0536 0545 INFRAESTRUCTURA DEPORTIVA	85,014.00		23,956.00		108,970.00		
0536 0546 DIR DE IMAGEN URBANA	890,742.00		239,813.00		1,130,555.00		
0536 0547 LIMPIA	19,853.00		3,872.00		23,725.00		
0536 0548 TALLERES DE SERVICIO	196,649.00		50,720.00		247,369.00		

# Municipio de Apodaca, N.L.

## Balanza de cuentas del mes de junio del 2016

Fecha: viernes, 22 de julio de 2016, 12:10:41 p.m.

Página: 41

	Saldo Anterior		Movimientos del Mes		Saldo Actual	Cargos	Creditos
	Cargos	Creditos	Cargos	Creditos			
0536 0549 DIR DE ALUMBRADO	409,534.00		101,577.00		511,111.00		
0536 0550 BACHEO Y PLUVIALES	155,893.00		40,221.00		196,114.00		
0536 0551 DIR DE MTO VEHICULAR	188,417.00		45,878.00		234,295.00		
0536 0552 DIR PARTICIPACIÓN CIUDADANA	16,030.00		5,307.00		21,337.00		
0536 0553 DIR DE INFRAESTRUCTURA URBANA	11,748.00		8,272.00		20,020.00		
0536 0554 RECURSOS HUMANOS	64,814.00		16,206.00		81,020.00		
0536 0555 DIR DE NORMAT Y LICITACIONES	20,626.00		6,998.00		27,624.00		
0536 0556 PENSIONADOS			469.00		469.00		
0536 0573 DIR DE EGRESOS	36,442.00		8,109.00		44,551.00		
0536 0574 PATRIMONIO	115,384.00		31,420.00		146,804.00		
0536 0581 SRIA. DE ADMINISTRACION	19,136.00		4,662.00		23,798.00		
0536 0591 SRIA. DE DESARROLLO SOCIAL	9,472.00		1,749.00		11,221.00		
0536 0599 BIBLIOTECAS	169,618.00		39,559.00		209,177.00		
0536 0600 DIR DE EDUCACION	30,129.00		7,445.00		37,574.00		
0536 0607 OFICINA EJECUTIVA	28,274.00		7,365.00		35,639.00		
0536 0610 DIR DEL SISTEMA MUN DEL EMPLEO	14,453.00		3,583.00		18,036.00		
0536 0613 DIR DE CAE Y RELACIONES	1,240.00				1,240.00		
0536 0621 SERVICIOS PUBLICOS	82,875.00				82,875.00		
0536 0659 SUSTENTO LEGAL	10,225.00				10,225.00		
0536 0662 SERVICIOS MÉDICOS	48,389.00		11,968.00		60,357.00		
0536 0665 COMERCIO INFORMAL	12,218.00		2,499.00		14,717.00		
0536 0680 CASA CLUB CENTRO	58,511.00		16,441.00		74,952.00		
0536 0697 DIR ADMTA Y GESTIÓN SOCIAL	13,924.00		4,405.00		18,329.00		
0536 0698 DIR ADMINISTRATIVA DES SOC	18,482.00		6,129.00		24,611.00		
0536 0699 DIR GENERAL OPERATIVA	18,915.00		7,699.00		26,614.00		
0536 0700 DIR GENERAL DE ADMON Y SERV	165,070.00		67,890.00		232,960.00		
0536 0701 DIR DE POLICIA	8,660.00				8,660.00		
0536 0702 DIR ADMINISTRATIVA S.S.P.V	18,113.00		6,818.00		24,931.00		
0536 0704 DIR GENERAL SEDUE	783.00		2,327.00		3,110.00		
0536 0705 SRIA DES URB, O.P., ECO Y TRANSP	21,597.00		2,983.00		24,580.00		
0536 0708 ADMTVA DES URB, O.P., ECO Y	1,390.00		3,712.00		5,102.00		
0536 0711 DEPORTES	244,474.00		57,549.00		302,023.00		
0537 SEGURO DE VIDA	932,595.71		435,283.00		1,367,878.71		
0537 0512 DIRECCION ADMINISTRATIVA	2,946.60		1,568.60		4,515.20		
0537 0513 DIR DE COMUNICACIÓN SOCIAL	1,473.30		784.30		2,257.60		
0537 0515 DIR DE ALCOHOLES Y	1,473.30		784.30		2,257.60		
0537 0516 SALUD	7,366.50		3,921.50		11,288.00		
0537 0517 CULTURA	4,419.90		2,352.90		6,772.80		
0537 0519 D.I.F.	76,611.08		40,783.60		117,394.68		
0537 0525 DIR DE OBRAS PUBLICAS	8,839.80		4,705.80		13,545.60		

# Municipio de Apodaca, N.L.

## Balanza de cuentas del mes de junio del 2016

Fecha: viernes, 22 de julio de 2016, 12:10:41 p.m.

Página: 42

	Saldo Anterior		Movimientos del Mes		Saldo Actual	Cargos	Creditos
	Cargos	Creditos	Cargos	Creditos			
0537 0527 DIR DE ECOLOGIA	1,473.30		784.30		2,257.60		
0537 0530 PARQUE SAN FRANCISCO	1,473.30		784.30		2,257.60		
0537 0533 PASAPORTES	4,419.90		2,352.90		6,772.80		
0537 0534 DIR DE EVENTOS ESPECIALES	7,366.45		3,921.50		11,287.95		
0537 0535 MESA DE HACIENDA	2,946.60		1,568.60		4,515.20		
0537 0538 DIR DE TRANSPARENCIA	1,473.30		784.30		2,257.60		
0537 0541 DIR DE REL PÚBLICAS Y ASUNTOS	1,473.30		784.30		2,257.60		
0537 0543 DIR DE CONTABILIDAD	5,893.20		3,137.20		9,030.40		
0537 0544 ORNATO Y FORESTACION	13,259.70		7,058.70		20,318.40		
0537 0545 INFRAESTRUCTURA DEPORTIVA	27,992.70				27,992.70		
0537 0546 DIR DE IMAGEN URBANA	225,413.37		120,782.20		346,195.57		
0537 0547 LIMPIA	4,419.90		2,352.90		6,772.80		
0537 0548 TALLERES DE SERVICIO	42,725.70		22,744.70		65,470.40		
0537 0549 DIR DE ALUMBRADO	57,458.70		30,587.70		88,046.40		
0537 0550 BACHEO Y PLUVIALES	53,038.80		28,234.80		81,273.60		
0537 0551 DIR DE MTO VEHICULAR	25,046.10		13,333.10		38,379.20		
0537 0552 DIR PARTICIPACIÓN CIUDADANA	5,893.20		3,137.20		9,030.40		
0537 0553 DIR DE INFRAESTRUCTURA URBANA	1,473.30				1,473.30		
0537 0554 RECURSOS HUMANOS	5,893.20		3,137.20		9,030.40		
0537 0555 DIR DE NORMAT Y LICITACIONES	2,946.60		1,568.60		4,515.20		
0537 0556 PENSIONADOS	113,443.33				113,443.33		
0537 0572 DIR DE INGRESOS	1,473.30		784.30		2,257.60		
0537 0573 DIR DE EGRESOS	2,946.60		1,568.60		4,515.20		
0537 0574 PATRIMONIO	30,939.30		15,686.00		46,625.30		
0537 0581 SRIA. DE ADMINISTRACION	1,473.30		784.30		2,257.60		
0537 0591 SRIA. DE DESARROLLO SOCIAL	2,946.60		1,568.60		4,515.20		
0537 0599 BIBLIOTECAS	29,465.80		15,686.00		45,151.80		
0537 0600 DIR DE EDUCACION	2,946.60		1,568.60		4,515.20		
0537 0607 OFICINA EJECUTIVA	4,419.90		2,352.90		6,772.80		
0537 0610 DIR DEL SISTEMA MUN DEL EMPLEO	1,473.30		784.30		2,257.60		
0537 0659 SUSTENTO LEGAL	1,473.30		784.30		2,257.60		
0537 0662 SERVICIOS MÉDICOS	11,786.40		6,274.40		18,060.80		
0537 0665 COMERCIO INFORMAL	1,473.30		784.30		2,257.60		
0537 0680 CASA CLUB CENTRO	17,679.48		9,411.60		27,091.08		
0537 0697 DIR ADMTA Y GESTIÓN SOCIAL	1,473.30		784.30		2,257.60		
0537 0698 DIR ADMINISTRATIVA DES SOC	5,893.20		3,137.20		9,030.40		
0537 0699 DIR GENERAL OPERATIVA	2,946.60		1,568.60		4,515.20		
0537 0700 DIR GENERAL DE ADMON Y SERV	38,305.80		20,391.80		58,697.60		
0537 0702 DIR ADMINISTRATIVA S.S.P.V	5,893.20		3,137.20		9,030.40		
0537 0704 DIR GENERAL SEDUE	7,366.50		3,921.50		11,288.00		

# Municipio de Apodaca, N.L.

## Balanza de cuentas del mes de junio del 2016

Fecha: viernes, 22 de julio de 2016, 12:10:41 p.m.

Página: 43

	Saldo Anterior		Movimientos del Mes		Cargos	Saldo Actual	Creditos
	Cargos	Creditos	Cargos	Creditos			
0537 0711 DEPORTES	51,565.50		42,348.70		93,914.20		
0538 ISR ABSORBIDO	411,195.00				411,195.00		
0538 0554 RECURSOS HUMANOS	411,195.00				411,195.00		
0539 DESPENSAS PENSIONADOS Y JUBIL	907,750.00		207,550.00		1,115,300.00		
0539 0556 PENSIONADOS	907,750.00		207,550.00		1,115,300.00		
0540 POLIZAS DE VEHICULO	1,568,542.80				1,568,542.80		
0540 0513 DIR DE COMUNICACIÓN SOCIAL	12,053.84				12,053.84		
0540 0515 DIR DE ALCOHOLES Y	19,159.26				19,159.26		
0540 0516 SALUD	27,236.26				27,236.26		
0540 0519 D.I.F.	270,439.91				270,439.91		
0540 0521 CONTRALORIA	16,308.09				16,308.09		
0540 0525 DIR DE OBRAS PUBLICAS	57,319.92				57,319.92		
0540 0527 DIR DE ECOLOGIA	30,257.21				30,257.21		
0540 0531 SRIA. DEL R. AYUNTAMIENTO	38,209.85				38,209.85		
0540 0534 DIR DE EVENTOS ESPECIALES	13,613.68				13,613.68		
0540 0535 MESA DE HACIENDA	6,714.40				6,714.40		
0540 0538 DIR DE TRANSPARENCIA	3,452.91				3,452.91		
0540 0552 DIR PARTICIPACIÓN CIUDADANA	16,505.90				16,505.90		
0540 0554 RECURSOS HUMANOS	5,949.39				5,949.39		
0540 0571 TESORERIA MUNICIPAL	19,277.23				19,277.23		
0540 0572 DIR DE INGRESOS	10,943.56				10,943.56		
0540 0573 DIR DE EGRESOS	5,717.48				5,717.48		
0540 0574 PATRIMONIO	30,844.84				30,844.84		
0540 0581 SRIA. DE ADMINISTRACION	28,169.35				28,169.35		
0540 0583 DIR DE INFORMATICA	7,796.84				7,796.84		
0540 0584 DIR DE ADQUISICIONES	20,356.31				20,356.31		
0540 0591 SRIA. DE DESARROLLO SOCIAL	64,335.16				64,335.16		
0540 0604 SRIA. DE FOMENTO ECONOMICO	10,808.98				10,808.98		
0540 0607 OFICINA EJECUTIVA	92,483.88				92,483.88		
0540 0621 SERVICIOS PUBLICOS	621,851.39				621,851.39		
0540 0665 COMERCIO INFORMAL	17,020.14				17,020.14		
0540 0666 CONSEJERIA JURIDICA	19,854.84				19,854.84		
0540 0704 DIR GENERAL SEDUE	38,949.72				38,949.72		
0540 0711 DEPORTES	62,912.46				62,912.46		
0550 RENTA DE INMUEBLES	132,462.27		32,484.72		164,946.99		
0550 0574 PATRIMONIO	132,462.27		32,484.72		164,946.99		
0551 PRODUCTOS MINERALES NO	36,776.68		4,506.99		41,283.67		
0551 0534 DIR DE EVENTOS ESPECIALES	1,426.80				1,426.80		
0551 0571 TESORERIA MUNICIPAL	309.64				309.64		
0551 0591 SRIA. DE DESARROLLO SOCIAL	568.00				568.00		

# Municipio de Apodaca, N.L.

## Balanza de cuentas del mes de junio del 2016

Fecha: viernes, 22 de julio de 2016, 12:10:41 p.m.

Página: 44

	Saldo Anterior		Movimientos del Mes		Cargos	Saldo Actual	Creditos
	Cargos	Creditos	Cargos	Creditos			
0551 0621 SERVICIOS PUBLICOS	17,446.40					17,446.40	
0551 0668 CRI APODACA			1,399.00		1,399.00		
0551 0670 DIF HUINALA			680.00		680.00		
0551 0672 DIF NORIA		590.00				590.00	
0551 0675 DIF MEZQUITAL		1,049.99				1,049.99	
0551 0680 CASA CLUB CENTRO		910.00				910.00	
0551 0683 CENTRO DOWN			1,018.00		1,018.00		
0551 0687 CASA CLUB LOS PINOS		2,186.46				2,186.46	
0551 0702 DIR ADMINISTRATIVA S.S.P.V		12,289.39	1,409.99		1,409.99		
0552 CEMENTO Y PRODUCTOS DE		63,181.37	67,313.91		67,313.91		
0552 0534 DIR DE EVENTOS ESPECIALES		1,740.47				1,740.47	
0552 0571 TESORERIA MUNICIPAL		101.13				101.13	
0552 0591 SRIA. DE DESARROLLO SOCIAL		570.00				570.00	
0552 0621 SERVICIOS PUBLICOS		45,778.90	62,093.53		62,093.53		
0552 0668 CRI APODACA			675.00		675.00		
0552 0670 DIF HUINALA			1,450.00		1,450.00		
0552 0672 DIF NORIA							
0552 0683 CENTRO DOWN		235.00				235.00	
0552 0702 DIR ADMINISTRATIVA S.S.P.V		14,755.87	218.00		218.00		
0554 CAL, YESO Y PRODUCTOS DE YESO		775.89	2,877.38		2,877.38		
0554 0516 SALUD		160.05	400.03		400.03		
0554 0534 DIR DE EVENTOS ESPECIALES		92.80				92.80	
0554 0574 DIR DE PATRIMONIO		121.80				121.80	
0554 0591 SRIA. DE DESARROLLO SOCIAL		401.24				401.24	
0555 MADERA Y PRODUCTOS DE MADERA		19,442.72	117.02		117.02		
0555 0534 DIR DE EVENTOS ESPECIALES		4,684.08				4,684.08	
0555 0621 SECRETARIA DE SERV.PUBLICOS		888.08				888.08	
0555 0669 GUARDERIAS		1,508.00				1,508.00	
0555 0683 CENTRO DOWN		268.23				268.23	
0555 0702 DIR ADMINISTRATIVA S.S.P.V		12,094.33				12,094.33	
0557 MATERIAL ELECTRICO Y ELECTRON		31,239.45	4,195.94		4,195.94		
0557 0513 PRENSA							
0557 0517 CULTURA		496.48				496.48	
0557 0519 D.I.F.		1,380.22				1,380.22	
0557 0521 CONTRALORIA		1,038.20	175.00		175.00		
0557 0549 DIR DE ALUMBRADO		2,951.77				2,951.77	
0557 0571 TESORERIA MUNICIPAL		462.58				462.58	
0557 0574 PATRIMONIO		4,318.68				4,318.68	
0557 0583 INFORMATICA		11,342.84				11,342.84	
0557 0591 SRIA. DE DESARROLLO SOCIAL		4,423.99				4,423.99	

# Municipio de Apodaca, N.L.

## Balanza de cuentas del mes de junio del 2016

Fecha: viernes, 22 de julio de 2016, 12:10:41 p.m.

Página: 45

	Saldo Anterior		Movimientos del Mes		Cargos	Saldo Actual
	Cargos	Creditos	Cargos	Creditos		
0557 0607 OFICINA EJECUTIVA	296.00				296.00	
0557 0621 SERVICIOS PUBLICOS	2,111.20		1,438.22		3,549.42	
0557 0669 GUARDERIAS	211.80		40.00		251.80	
0557 0670 DIF HUINALA	209.75				209.75	
0557 0671 DIF HACIENDA LOS PINOS						
0557 0672 DIF NORIA	674.66				674.66	
0557 0674 DIF GOLONDRINAS			555.64		555.64	
0557 0675 DIF MEZQUITAL						
0557 0676 DIF MARGARITAS						
0557 0677 DIF JARDINES DE MONTERREY						
0557 0680 CASA CLUB CENTRO			1,462.00		1,462.00	
0557 0682 CASA CLUB EL CAMPANARIO	782.52				782.52	
0557 0683 CENTRO DOWN	110.00		132.00		242.00	
0557 0687 CASA CLUB LOS PINOS	230.00				230.00	
0557 0688 CTRO DE AT'N ENLACE PROG PREV.			72.36		72.36	
0557 0702 DIR ADMINISTRATIVA S.S.P.V	198.76				198.76	
0557 0704 DIR GENERAL SEDUE						
0558 ART. METALICOS PARA LA CONST.	162,166.38		94,765.03		256,931.41	
0558 0519 D.I.F.	41.24		71.46		112.70	
0558 0530 PARQUE SAN FRANCISCO	46,514.91				46,514.91	
0558 0534 DIR DE EVENTOS ESPECIALES	2,451.43				2,451.43	
0558 0546 DIR DE IMAGEN URBANA	379.78				379.78	
0558 0574 DIR DE PATRIMONIO	124.12				124.12	
0558 0591 SRIA. DE DESARROLLO SOCIAL	174.00				174.00	
0558 0621 SERVICIOS PUBLICOS	102,833.89		1,871.53		104,705.42	
0558 0702 DIR ADMINISTRATIVA S.S.P.V	9,647.01		92,822.04		102,469.05	
0559 SIMEPRODE	6,545,678.19				6,545,678.19	
0559 0621 SERVICIOS PUBLICOS	6,545,678.19		1,552,866.69		8,098,544.88	
0560 MTO. EQ. DE OFICINA	1,392.00				1,392.00	
0560 0668 CRI APODACA	1,392.00		986.00		2,378.00	
0560 0704 DIR GENERAL SEDUE						
0561 MTO. EQ. DE COMUNICACION	103,061.48		986.00		103,061.48	
0561 0521 CONTRALORIA	6,670.00		67,587.40		74,257.40	
0561 0552 DIR PARTICIPACIÓN CIUDADANA	79,320.80				79,320.80	
0561 0572 INGRESOS			9,871.60		9,871.60	
0561 0607 OFICINA EJECUTIVA	717.00		6,478.60		7,195.60	
0561 0662 SERVICIOS MÉDICOS	11,020.00				11,020.00	
0561 0666 CONSEJERIA JURIDICA			2,998.60		2,998.60	
0561 0701 DIR DE POLICIA	5,333.68		48,238.60		53,572.28	
0562 MTO. EQUIPO COMPUTO	20,439.20		754.00		21,193.20	

# Municipio de Apodaca, N.L.

## Balanza de cuentas del mes de junio del 2016

Fecha: viernes, 22 de julio de 2016, 12:10:41 p.m.

Página: 46

	Saldo Anterior		Movimientos del Mes		Saldo Actual	
	Cargos	Creditos	Cargos	Creditos	Cargos	Creditos
0562 0521 CONTRALORIA			754.00		754.00	
0562 0535 MESA DE HACIENDA	1,154.20				1,154.20	
0562 0541 RELACIONES PUBLICAS Y ASUNT RE						
0562 0542 COORDINACION TECNICA						
0562 0554 RECURSOS HUMANOS	8,352.00				8,352.00	
0562 0572 DIR DE INGRESOS	10,933.00				10,933.00	
0562 0702 DIR ADMINISTRATIVA S.S.P.V						
0562 0711 DEPORTES						
0563 MTTO. EQ. TRANSPORTE	3,700,425.26		476,635.05		4,177,060.31	
0563 0512 DIRECCION ADMINISTRATIVA	9,396.00				9,396.00	
0563 0513 DIR DE COMUNICACIÓN SOCIAL	30,175.97		3,248.00		33,423.97	
0563 0515 DIR DE ALCOHOLES Y	74,653.61		5,199.12		79,852.73	
0563 0516 SALUD	29,922.64				29,922.64	
0563 0519 D.I.F.	304,478.97				304,478.97	
0563 0521 CONTRALORIA	754.00		51,132.73		51,886.73	
0563 0524 PREVENCION AL DELITO	11,948.00		4,454.03		16,402.03	
0563 0525 DIR DE OBRAS PUBLICAS	52,438.02				52,438.02	
0563 0527 DIR DE ECOLOGIA	15,259.38				15,259.38	
0563 0531 SRIA. DEL R. AYUNTAMIENTO	33,820.24		1,368.80		35,189.04	
0563 0532 JURIDICO	1,102.88				1,102.88	
0563 0534 DIR DE EVENTOS ESPECIALES	44,191.18				44,191.18	
0563 0539 COMUNICACION CIUDADANA	60,176.07				60,176.07	
0563 0545 INFRAESTRUCTURA DEPORTIVA	928.00				928.00	
0563 0546 DIR DE IMAGEN URBANA	45,032.44		2,135.56		47,168.00	
0563 0548 TALLERES DE SERVICIO	1,276.00		22,632.54		23,908.54	
0563 0549 DIR DE ALUMBRADO	78,061.55		1,456.74		79,518.29	
0563 0550 BACHEO Y PLUVIALES	29,971.36		6,190.49		36,161.85	
0563 0551 DIR DE MTTO VEHICULAR	7,298.72		5,900.92		13,199.64	
0563 0552 DIR PARTICIPACIÓN CIUDADANA	39,915.52		37,972.60		77,888.12	
0563 0554 RECURSOS HUMANOS	3,596.00				3,596.00	
0563 0571 TESORERIA MUNICIPAL	7,237.21		686.60		7,923.81	
0563 0572 DIR DE INGRESOS	180.01				180.01	
0563 0573 DIR DE EGRESOS	812.00				812.00	
0563 0574 PATRIMONIO	12,483.92				12,483.92	
0563 0581 SRIA. DE ADMINISTRACION	23,524.60				23,524.60	
0563 0583 DIR DE INFORMATICA	36,092.14				36,092.14	
0563 0584 DIR DE ADQUISICIONES	38,001.60				38,001.60	
0563 0591 SRIA. DE DESARROLLO SOCIAL	152,750.37		7,122.40		159,872.77	
0563 0604 FOMENTO ECONOMICO	16,305.33		2,923.20		19,228.53	
0563 0607 OFICINA EJECUTIVA	45,039.76		30,640.51		75,680.27	



# Municipio de Apodaca, N.L.

## Balanza de cuentas del mes de junio del 2016

Fecha: Viernes, 22 de julio de 2016, 12:10:41 p.m.

Página: 47

	Saldo Anterior		Movimientos del Mes		Saldo Actual
	Cargos	Creditos	Cargos	Creditos	
0563 0621 SERVICIOS PUBLICOS	423,126.15		49,788.13		472,914.28
0563 0653 VIALIDAD	38,942.13		21,467.89		60,410.02
0563 0657 DIR DE PROTECCIÓN CIVIL	146,290.74		8,450.60		154,741.34
0563 0661 DESARROLLO URBANO	754.00			754.00	754.00
0563 0662 CONSULTORIO MUNICIPAL	4,988.00		2,557.80		4,988.00
0563 0665 COMERCIO INFORMAL	5,632.68		1,183.20		8,190.48
0563 0666 CONSEJERIA JURIDICA					1,183.20
0563 0680 CASA CLUB CENTRO	232.00			232.00	232.00
0563 0683 CENTRO DOWN	3,886.00			3,886.00	3,886.00
0563 0701 DIR DE POLICIA	1,840,254.43		196,237.50		2,036,491.93
0563 0702 DIR ADMINISTRATIVA S.S.P.V	2,900.00		7,674.56		10,574.56
0563 0704 DIR GENERAL SEDUE	11,818.89		5,162.00		16,980.89
0563 0711 DEPORTES	14,776.75		1,049.13		15,825.88
0564 0621 SERVICIOS PUBLICOS	533,805.66		178,813.90		712,619.56
0565 0517 CULTURA	533,805.66		178,813.90		712,619.56
0565 0519 D.I.F.	125,866.06		55,228.72		181,094.78
0565 0521 CONTRALORIA	2,320.00		2,877.88		2,320.00
0565 0525 DIR DE OBRAS PUBLICAS	12,768.40			15,646.28	15,646.28
0565 0543 CONTABILIDAD	7,772.00			7,772.00	7,772.00
0565 0546 DIR DE IMAGEN URBANA	33,292.00			33,292.00	33,292.00
0565 0552 DIR PARTICIPACIÓN CIUDADANA	7,424.00			7,424.00	7,424.00
0565 0554 RECURSOS HUMANOS	881.84			881.84	881.84
0565 0571 TESORERIA MUNICIPAL	4,640.00			4,640.00	4,640.00
0565 0573 DIR DE EGRESOS	696.00			696.00	696.00
0565 0583 INFORMATICA	696.00			696.00	696.00
0565 0591 SRIA. DE DESARROLLO SOCIAL	213.80			213.80	213.80
0565 0604 FOMENTO ECONOMICO	4,408.00			4,408.00	4,408.00
0565 0607 OFICINA EJECUTIVA	696.00			696.00	696.00
0565 0621 SERVICIOS PUBLICOS	1,100.00			1,100.00	1,100.00
0565 0662 SERVICIOS MÉDICOS	2,204.00			2,204.00	2,204.00
0565 0666 CONSEJERIA JURIDICA	696.00			696.00	696.00
0565 0668 CRI APODACA	6,011.53			6,011.53	6,011.53
0565 0669 GUARDERIAS	837.31		479.68		1,316.99
0565 0670 DIF HUINALA	6,720.40		2,436.00		9,156.40
0565 0671 DIF HACIENDA LOS PINOS	700.50		114.00		814.50
0565 0676 DIF MARGARITAS	516.34			516.34	516.34
0565 0677 DIF JARDINES DE MONTERREY	1,156.96			1,156.96	1,156.96
0565 0678 CENTROS DE REHABILITACION	3,140.00			3,140.00	3,140.00

# Municipio de Apodaca, N.L.

## Balanza de cuentas del mes de junio del 2016

Fecha: viernes, 22 de julio de 2016, 12:10:41 p.m.

Página: 48

	Saldo Anterior		Movimientos del Mes		Saldo Actual	
	Cargos	Creditos	Cargos	Creditos	Cargos	Creditos
0565 0679 DIF METROPLEX	928.00				928.00	
0565 0680 CASA CLUB CENTRO	532.99				532.99	
0565 0682 CASA CLUB EL CAMPANARIO			160.36		160.36	
0565 0687 CASA CLUB LOS PINOS	4,343.99		812.00		5,155.99	
0565 0701 DIR DE POLICIA						
0565 0704 DIR GENERAL SEDUE	21,170.00				21,170.00	
0566 TRASLADO RESIDUOS PELIGROSOS	696.00		696.00		1,392.00	
0566 0662 SERVICIOS MÉDICOS	696.00		696.00		1,392.00	
0567 OTROS MAT Y ART DE CONST Y REP	23.86				23.86	
0567 0680 CASA CLUB CENTRO	23.86				23.86	
0568 CONSERV Y MITO MENOR DE	199,015.92		24,765.00		223,780.92	
0568 0519 D.I.F.	15,182.08				15,182.08	
0568 0521 CONTRALORIA	68,440.00				68,440.00	
0568 0525 DIR DE OBRAS PUBLICAS	1,438.40		3,016.00		4,454.40	
0568 0530 PARQUE SAN FRANCISCO			20,500.00		20,500.00	
0568 0534 DIR DE EVENTOS ESPECIALES	12,284.40				12,284.40	
0568 0541 DIR DE REL PÚBLICAS Y ASUNTOS	3,000.92				3,000.92	
0568 0552 DIR PARTICIPACIÓN CIUDADANA						
0568 0571 TESORERIA MUNICIPAL	7,818.40		349.00		8,167.40	
0568 0574 PATRIMONIO	7,783.60				7,783.60	
0568 0591 SRIA. DE DESARROLLO SOCIAL	8,932.00				8,932.00	
0568 0604 SRIA.DE FOMENTO ECONOMICO	22,179.20				22,179.20	
0568 0621 SERVICIOS PUBLICOS	928.00				928.00	
0568 0666 CONSEJERIA JURIDICA						
0568 0668 CRIAPODACA	6,084.00		900.00		6,984.00	
0568 0669 GUARDERIAS	1,180.91				1,180.91	
0568 0671 DIF HACIENDA LOS PINOS	5,231.60				5,231.60	
0568 0672 DIF NORIA	1,798.00				1,798.00	
0568 0673 DIF PUEBLO NUEVO	208.80				208.80	
0568 0675 DIF MEZQUITAL	2,378.00				2,378.00	
0568 0677 DIF JARDINES DE MONTERREY	812.00				812.00	
0568 0678 CENTROS DE REHABILITACION	324.80				324.80	
0568 0679 DIF METROPLEX	290.00				290.00	
0568 0680 CASA CLUB CENTRO	707.60				707.60	
0568 0683 CENTRO DOWN	7,876.40				7,876.40	
0568 0686 DIF PASEO DE SANTA ROSA	232.00				232.00	
0568 0687 CASA CLUB LOS PINOS	522.00				522.00	
0568 0702 DIR ADMINISTRATIVA S.S.P.V	23,382.81				23,382.81	
0569 ARTICULOS DE LIMPIEZA	692,380.05		152,098.13		844,478.18	
0569 0516 SALUD	1,918.50		1,044.00		2,962.50	

# Municipio de Apodaca, N.L.

## Balanza de cuentas del mes de junio del 2016

Fecha: viernes, 22 de julio de 2016, 12:10:41 p.m.

Página: 49

	Saldo Anterior		Movimientos del Mes		Saldo Actual
	Cargos	Creditos	Cargos	Creditos	
0569 0517 CULTURA	2,097.86				2,097.86
0569 0519 D.I.F.	19,567.92		8,772.14		28,340.06
0569 0521 CONTRALORIA	239.50				239.50
0569 0530 PARQUE SAN FRANCISCO	168,810.82		42,924.64		211,735.46
0569 0571 TESORERIA MUNICIPAL	440.84				440.84
0569 0574 PATRIMONIO	130,672.55		22,258.08		152,930.63
0569 0584 ADQUISICIONES	600.76				600.76
0569 0591 SRIA. DE DESARROLLO SOCIAL	6,614.08				6,614.08
0569 0599 BIBLIOTECAS	24,110.14				24,110.14
0569 0621 SERVICIOS PUBLICOS	148,592.86		50,872.96		199,465.82
0569 0668 CRIAPODACA	7,093.44		528.96		7,622.40
0569 0669 GUARDERIAS	31,812.83		10,202.87		42,015.70
0569 0670 DIF HUINALA	8,695.92		694.00		9,389.92
0569 0671 DIF HACIENDA LOS PINOS	7,298.39		8.90		7,307.29
0569 0672 DIF NORIA	3,151.60		485.71		3,637.31
0569 0673 DIF PUEBLO NUEVO	4,774.99				4,774.99
0569 0674 DIF GOLONDRINAS	4,220.78				4,220.78
0569 0675 DIF MEZQUITAL	3,614.49				3,614.49
0569 0676 DIF MARGARITAS	7,078.58				7,078.58
0569 0677 DIF JARDINES DE MONTERREY	4,115.87		163.71		4,279.58
0569 0678 CENTROS DE REHABILITACION	11,642.91		1,501.55		13,144.46
0569 0679 DIF METROPLEX	4,676.87		1,455.07		6,131.94
0569 0680 CASA CLUB CENTRO	10,636.22		3,587.17		14,223.39
0569 0682 CASA CLUB EL CAMPANARIO	6,423.08		1,409.11		7,832.19
0569 0683 CENTRO DOWN	3,686.36		434.30		4,120.66
0569 0686 DIF PASEO DE SANTA ROSA	2,910.77		440.61		3,351.38
0569 0687 CASA CLUB LOS PINOS	12,148.64		3,122.05		15,270.69
0569 0688 CTRO DE AT'N ENLACE PROG PREV.	1,614.80		64.00		1,678.80
0569 0689 DIF ARTEMIO TREVIÑO	1,345.46		286.52		1,631.98
0569 0694 DIF EX HDA STA ROSA	590.52		1,841.78		2,432.30
0569 0702 DIR ADMINISTRATIVA S.S.P.V	36,636.84				36,636.84
0569 0710 DIF ESPACIOS SI MARG	2,099.60				2,099.60
0569 0711 DEPORTES	12,445.26				12,445.26
0570 REFACCIONES	1,156,631.60		246,196.87		1,402,828.47
0570 0512 DIRECCION ADMINISTRATIVA	4,280.40				4,280.40
0570 0513 DIR DE COMUNICACIÓN SOCIAL			145.00		145.00
0570 0515 DIR DE ALCOHOLES Y	13,008.40		9,622.20		22,630.60
0570 0516 SALUD	10,556.00		2,511.40		13,067.40
0570 0519 D.I.F.	56,842.16		21,935.00		78,777.16
0570 0521 CONTRALORIA			394.40		394.40

# Municipio de Apodaca, N.L.

## Balanza de cuentas del mes de junio del 2016

Fecha: Viernes, 22 de julio de 2016, 12:10:41 p.m.

Página: 50

	Saldo Anterior		Movimientos del Mes		Cargos	Saldo Actual
	Cargos	Creditos	Cargos	Creditos		
0570 0525 DIR DE OBRAS PUBLICAS	3,079.80		806.20		3,886.00	
0570 0527 DIR DE ECOLOGIA	9,651.20		2,737.60		12,388.80	
0570 0531 SRIA. DEL R. AYUNTAMIENTO	5,191.00				5,191.00	
0570 0532 JURIDICO	191.40				191.40	
0570 0533 PASAPORTES	1,513.80		49.75		1,563.55	
0570 0534 DIR DE EVENTOS ESPECIALES	7,551.60				7,551.60	
0570 0535 MESA DE HACIENDA	1,455.80		63.80		1,519.60	
0570 0538 DIR DE TRANSPARENCIA	696.00				696.00	
0570 0544 ORNATO Y FORESTACION	8,285.88				8,285.88	
0570 0545 INFRAESTRUCTURA DEPORTIVA	5,482.88		3,155.20		8,638.08	
0570 0546 DIR DE IMAGEN URBANA	131,407.71		58,969.93		190,377.64	
0570 0547 LIMPIA	928.00		9,981.60		10,909.60	
0570 0548 TALLERES DE SERVICIO	3,288.60		7,586.40		10,875.00	
0570 0549 DIR DE ALUMBRADO	89,574.24		14,206.99		103,781.23	
0570 0550 BACHEO Y PLUVIALES	19,069.01		5,820.00		24,889.01	
0570 0551 DIR DE MTTO VEHICULAR	15,383.56		1,240.08		16,623.64	
0570 0552 DIR PARTICIPACIÓN CIUDADANA	12,661.91		5,636.95		18,298.86	
0570 0554 RECURSOS HUMANOS	5,109.80		60.00		5,109.80	
0570 0571 TESORERIA MUNICIPAL	19,645.76		951.20		19,705.76	
0570 0572 DIR DE INGRESOS	191.40				1,142.60	
0570 0573 EGRESOS	748.20				748.20	
0570 0574 PATRIMONIO	4,089.00		100.02		4,189.02	
0570 0581 SRIA. DE ADMINISTRACION	1,464.60				1,464.60	
0570 0583 DIR DE INFORMATICA	9,517.92				9,517.92	
0570 0584 DIR DE ADQUISICIONES	2,973.08		69.60		3,042.68	
0570 0591 SRIA. DE DESARROLLO SOCIAL	40,123.36		7,421.80		47,545.16	
0570 0607 OFICINA EJECUTIVA	7,562.04				7,562.04	
0570 0621 SERVICIOS PUBLICOS	328,334.99		17,694.19		346,029.18	
0570 0653 VIALIDAD	11,373.80		4,222.40		15,596.20	
0570 0657 DIR DE PROTECCIÓN CIVIL	7,197.80		696.00		7,893.80	
0570 0661 DESARROLLO URBANO	8,820.88				8,820.88	
0570 0665 COMERCIO INFORMAL	8,056.20		841.00		8,897.20	
0570 0666 CONSEJERIA JURIDICA	6,802.25		1,144.00		7,946.25	
0570 0680 CASA CLUB CENTRO			406.00		406.00	
0570 0682 CASA CLUB EL CAMPANARIO	1,237.33		933.80		2,171.13	
0570 0683 CENTRO DOWN	5,936.24				5,936.24	
0570 0687 CASA CLUB LOS PINOS			25.00		25.00	
0570 0701 DIR DE POLICIA	211,709.69		50,331.82		262,041.51	
0570 0702 DIR ADMINISTRATIVA S.S.P.V	11,756.60				11,756.60	
0570 0704 DIR GENERAL SEDUE	62,730.61		14,517.74		77,248.35	

# Municipio de Apodaca, N.L.

## Balanza de cuentas del mes de junio del 2016

Fecha: viernes, 22 de julio de 2016, 12:10:41 p.m.

Página: 51

	Saldo Anterior		Movimientos del Mes		Cargos	Saldo Actual
	Cargos	Creditos	Cargos	Creditos		
0570 0711 DEPORTES	1,150.70		1,919.80		3,070.50	
0572 MATERIALES COMPLEMENTARIOS	14,553.50		40,196.32		54,749.82	
0572 0521 CONTRALORIA Y TRANSP MPAL.			23,958.64		23,958.64	
0572 0552 DIR PARTICIPACIÓN CIUDADANA			9,161.68		9,161.68	
0572 0584 DIR DE ADQUISICIONES	10,672.00				10,672.00	
0572 0669 GUARDERIAS	3,881.50				3,881.50	
0572 0702 DIR ADMINISTRATIVA S.S.P.V						
0572 0704 DIR GENERAL SEDUE			7,076.00		7,076.00	
0573 REF.ACC.MENORES DE MOB	17,669.68				17,669.68	
0573 0591 SRIA. DE DESARROLLO SOCIAL	3,236.40				3,236.40	
0573 0621 SERVICIOS PUBLICOS	14,333.28				14,333.28	
0573 0669 GUARDERIAS	100.00				100.00	
0576 MTTO CALLES Y AVENIDAS	3,040,504.53		677,877.14		3,718,381.67	
0576 0621 SERVICIOS PUBLICOS	3,040,504.53		677,877.14		3,718,381.67	
0577 LUBRICANTES	457,951.82		131,051.60		589,003.42	
0577 0001 MUNICIPIO		13,067.80				13,067.80
0577 0516 SALUD	1,345.60		738.92		2,084.52	
0577 0519 D.I.F.						
0577 0534 EVENTOS ESPECIALES	1,473.20				1,473.20	
0577 0546 DIR DE IMAGEN URBANA	390.00		116.00		506.00	
0577 0552 PARTICIPACION CIUDADANA			69.60		69.60	
0577 0591 SRIA. DE DESARROLLO SOCIAL			440.80		440.80	
0577 0621 SERVICIOS PUBLICOS	332,509.10		90,454.48		422,963.58	
0577 0665 COMERCIO INFORMAL			81.20		81.20	
0577 0680 CASA CLUB CENTRO	60.00		55.00		115.00	
0577 0682 CASA CLUB EL CAMPANARIO	240.52		61.00		301.52	
0577 0687 CASA CLUB LOS PINOS			105.00		105.00	
0577 0701 DIR DE POLICIA	133,284.40		37,328.80		170,613.20	
0577 0702 DIR ADMINISTRATIVA S.S.P.V						
0577 0704 DIR GENERAL SEDUE	1,716.80		1,600.80		3,317.60	
0578 COMBUSTIBLES	7,162,391.59		582,075.28		7,744,466.87	
0578 0512 DIRECCION ADMINISTRATIVA	20,620.54		7,374.13		27,994.67	
0578 0513 DIR DE COMUNICACIÓN SOCIAL	32,236.39		8,493.45		40,729.84	
0578 0515 DIR DE ALCOHOLES Y	26,380.22		400.00		26,780.22	
0578 0516 SALUD	21,775.30		2,752.10		24,527.40	
0578 0519 D.I.F.	213,183.44		27,866.09		241,049.53	
0578 0521 CONTRALORIA	499.99		140.00		639.99	
0578 0525 DIR DE OBRAS PUBLICAS	56,870.08		5,683.68		62,553.76	
0578 0527 DIR DE ECOLOGIA	47,582.63		5,400.82		52,983.45	
0578 0531 SRIA. DEL R. AYUNTAMIENTO	44,057.21		8,956.38		53,013.59	

# Municipio de Apodaca, N.L.

## Balanza de cuentas del mes de junio del 2016

Fecha: Viernes, 22 de julio de 2016, 12:10:41 p.m.

Página: 52

	Saldo Anterior		Movimientos del Mes		Saldo Actual
	Cargos	Creditos	Cargos	Creditos	
0578 0533 PASAPORTES	5,399.98		300.00		5,699.98
0578 0534 DIR DE EVENTOS ESPECIALES	14,250.79		1,265.87		15,516.66
0578 0535 MESA DE HACIENDA	5,899.98				5,899.98
0578 0538 DIR DE TRANSPARENCIA	15,563.09		2,770.73		18,333.82
0578 0540 REPUBLICANO AYUNTAMIENTO	285,000.00		57,000.00		342,000.00
0578 0544 ORNATO Y FORESTACION	334,914.33		66,605.76		401,520.09
0578 0547 LIMPIA	35,306.68		1,499.99		36,806.67
0578 0548 TALLERES DE SERVICIO			299.99		299.99
0578 0549 DIR DE ALUMBRADO	269,591.15		4,100.04		273,691.19
0578 0550 BACHEO Y PLUVIALES	15,508.57		1,091.52		16,600.09
0578 0552 DIR PARTICIPACIÓN CIUDADANA	26,084.88		1,270.46		27,355.34
0578 0571 TESORERIA MUNICIPAL	88,685.53		15,017.01		103,702.54
0578 0572 DIR DE INGRESOS	10,236.91		500.01		10,736.92
0578 0573 DIR DE EGRESOS	4,842.93		1,059.10		5,902.03
0578 0574 PATRIMONIO	45,088.01		11,713.07		56,801.08
0578 0581 SRIA. DE ADMINISTRACION	9,489.57		4,275.41		13,764.98
0578 0583 DIR DE INFORMATICA	11,431.70		3,649.97		15,081.67
0578 0584 DIR DE ADQUISICIONES	15,017.99		3,653.56		18,671.55
0578 0591 SRIA. DE DESARROLLO SOCIAL	134,379.58		24,883.41		159,262.99
0578 0604 SRIA. DE FOMENTO ECONOMICO	10,273.92		2,437.07		12,710.99
0578 0607 OFICINA EJECUTIVA	111,404.74		20,241.78		131,646.52
0578 0621 SERVICIOS PUBLICOS	446,106.69		26,026.38		472,133.07
0578 0653 DIR DE TRANSITO	475,410.95		38,616.11		514,027.06
0578 0657 DIR DE PROTECCIÓN CIVIL	209,026.20		39,393.12		248,419.32
0578 0661 DESARROLLO URBANO	8,047.08				8,047.08
0578 0665 COMERCIO INFORMAL	28,121.41		5,899.99		34,021.40
0578 0666 CONSEJERIA JURIDICA	30,480.74		806.71		31,287.45
0578 0679 DIF METROPLEX			300.02		300.02
0578 0680 CASA CLUB CENTRO	1,000.00		300.00		1,300.00
0578 0682 CASA CLUB EL CAMPANARIO	300.00				300.00
0578 0687 CASA CLUB LOS PINOS	300.00				300.00
0578 0701 DIR DE POLICIA	3,951,804.43		165,831.86		4,117,636.29
0578 0704 DIR GENERAL SEDUE	57,521.29		10,352.06		67,873.35
0578 0711 DEPORTES	42,696.67		3,847.63		46,544.30
0579 PLACAS, REF, TEN DE VEHICULOS	741,407.88		4,418.00		745,825.88
0579 0519 D.I.F.	62,512.54		4,418.00		66,930.54
0579 0521 CONTRALORIA	3,943.40				3,943.40
0579 0525 DIR DE OBRAS PUBLICAS	34,616.80				34,616.80
0579 0531 SRIA. DEL R. AYUNTAMIENTO	27,798.80				27,798.80
0579 0538 DIR DE TRANSPARENCIA	5,215.80				5,215.80

# Municipio de Apodaca, N.L.

## Balanza de cuentas del mes de junio del 2016

Fecha: viernes, 22 de julio de 2016, 12:10:41 p.m.

Página: 53

	Saldo Anterior	Movimientos del Mes	Saldo Actual
	Cargos	Cargos	Cargos
	Creditos	Creditos	Creditos
0579 0552 DIR PARTICIPACION CIUDADANA	11,516.40		11,516.40
0579 0571 TESORERIA MUNICIPAL	35,005.90		35,005.90
0579 0581 SRIA. DE ADMINISTRACION	47,340.30		47,340.30
0579 0591 SRIA. DE DESARROLLO SOCIAL	38,339.40		38,339.40
0579 0604 SRIA. DE FOMENTO ECONOMICO	8,569.90		8,569.90
0579 0607 OFICINA EJECUTIVA	42,143.82		42,143.82
0579 0621 SERVICIOS PUBLICOS	121,230.96		121,230.96
0579 0657 DIR DE PROTECCION CIVIL	9,707.70		9,707.70
0579 0666 CONSEJERIA JURIDICA	14,860.67		14,860.67
0579 0685 DIR DE PROYECTOS ESTRATEGICOS	625.00		625.00
0579 0701 DIR DE POLICIA	222,412.66		222,412.66
0579 0704 DIR GENERAL SEDUE	47,053.93		47,053.93
0579 0711 DEPORTES	8,513.90		8,513.90
0580 DAÑOS A TERCEROS	10,560.64	6,960.00	17,520.64
0580 0546 IMAGEN URBANA	6,500.64		6,500.64
0580 0574 PATRIMONIO	4,060.00		4,060.00
0582 MTTTO. PARQUES Y JARDINES	236,028.05		236,028.05
0582 0574 DIR DE PATRIMONIO	2,500.00		2,500.00
0582 0621 SERVICIOS PUBLICOS	233,528.05		233,528.05
0583 MTTTO. SEÑALES Y NOMENCLATURAS	133,325.40		133,325.40
0583 0574 PATRIMONIO	70,000.00		70,000.00
0583 0621 SERVICIOS PUBLICOS	63,325.40		63,325.40
0591 GAS	59,455.28		59,455.28
0591 0519 D.I.F.	313.41		313.41
0591 0574 PATRIMONIO	51,833.69		51,833.69
0591 0669 GUARDERIAS	2,870.33		2,870.33
0591 0670 DIF HUIJINALA	1,009.79		1,009.79
0591 0672 DIF NORIA		296.77	296.77
0591 0673 DIF PUEBLO NUEVO	300.68		300.68
0591 0674 DIF GOLONDRINAS	807.00		807.00
0591 0679 DIF METROPLEX	1,405.22		1,405.22
0591 0680 CASA CLUB CENTRO	193.70		193.70
0591 0686 DIF PASEO DE SANTA ROSA	370.01		370.01
0591 0689 DIF ARTEMIO TREVIÑO	351.45		351.45
0592 ALUMBRADO PUBLICO	35,483,090.08		35,483,090.08
0592 0621 SERVICIOS PUBLICOS	35,483,090.08		35,483,090.08
0593 AGUA	1,711,808.90		1,711,808.90
0593 0574 PATRIMONIO	1,711,808.90		1,711,808.90
0596 RECOLECCION RESIDUOS NO	34,035,464.25		34,035,464.25
0596 0621 SERVICIOS PUBLICOS	34,034,768.25		34,034,768.25
05213 586.00	5,213,586.00		5,213,586.00
05213 586.00	5,213,586.00		5,213,586.00
2,045,044.90	333,236.00		2,045,044.90
2,045,044.90	333,236.00		2,045,044.90
41,540,258.32	7,504,794.07		41,540,258.32
41,539,562.32	7,504,794.07		41,539,562.32

# Municipio de Apodaca, N.L.

## Balanza de cuentas del mes de junio del 2016

Fecha: viernes, 22 de julio de 2016, 12:10:41 p.m.

Página: 54

	Saldo Anterior		Movimientos del Mes		Saldo Actual
	Cargos	Creditos	Cargos	Creditos	
0596 0662 DIR DE SERVICIOS MÉDICOS	696.00				696.00
0597 REFACC. Y ACC. MENORES DE EDIF	103,498.99		6,812.84		110,311.83
0597 0516 SALUD	904.80				904.80
0597 0517 CULTURA	122.80				122.80
0597 0519 D.I.F.	8,501.31		132.07		8,633.38
0597 0521 CONTRALORIA	5,616.13				5,616.13
0597 0525 DIR DE OBRAS PUBLICAS	3,456.80				3,456.80
0597 0530 PARQUE SAN FRANCISCO	40,255.07		-802.14		39,452.93
0597 0545 INFRAESTRUCTURA DEPORTIVA	408.38				408.38
0597 0546 DIR DE IMAGEN URBANA	46.40				46.40
0597 0552 DIR PARTICIPACIÓN CIUDADANA	445.44				445.44
0597 0571 TESORERIA MUNICIPAL	7,351.43		163.22		7,514.65
0597 0581 SRIA. DE ADMINISTRACION					
0597 0584 DIR DE ADQUISICIONES	171.68				171.68
0597 0599 BIBLIOTECAS	1,041.68				1,041.68
0597 0607 OFICINA EJECUTIVA	2,204.66		487.20		2,691.86
0597 0621 SERVICIOS PUBLICOS	12,481.11		689.93		13,171.04
0597 0662 SERVICIOS MÉDICOS			470.96		470.96
0597 0666 CONSEJERIA JURIDICA	276.50				276.50
0597 0668 CRI APODACA	828.73				828.73
0597 0669 GUARDERIAS	3,015.15				3,015.15
0597 0670 DIF HUINALA			736.04		736.04
0597 0671 DIF HACIENDA LOS PINOS	301.00		1,186.00		1,487.00
0597 0673 DIF PUEBLO NUEVO	2,061.59				2,061.59
0597 0674 DIF GOLONDRINAS	169.99		143.84		313.83
0597 0675 DIF MEZQUITAL	1,367.83				1,367.83
0597 0676 DIF MARGARITAS	235.00				235.00
0597 0677 DIF JARDINES DE MONTERREY	141.00				141.00
0597 0678 CENTROS DE REHABILITACION	739.00				739.00
0597 0679 DIF METROPLEX	908.97				908.97
0597 0680 CASA CLUB CENTRO	1,662.51		1,412.56		3,075.07
0597 0682 CASA CLUB EL CAMPANARIO	177.50		214.98		392.48
0597 0683 CENTRO DOWN	203.01		469.17		672.18
0597 0686 DIF PASEO DE SANTA ROSA	1,759.38				1,759.38
0597 0687 CASA CLUB LOS PINOS	1,148.32		105.00		1,253.32
0597 0688 CTRO DE AT'N ENLACE PROG PREV.	174.00				174.00
0597 0689 DIF ARTEMIO TREVIÑO			70.62		70.62
0597 0702 DIR ADMINISTRATIVA S.S.P.V	5,321.82				5,321.82
0597 0710 DIF ESPACIOS SI MARG			533.40		533.40
0597 0711 DEPORTES			799.99		799.99



# Municipio de Apodaca, N.L.

## Balanza de cuentas del mes de junio del 2016

Fecha: viernes, 22 de julio de 2016, 12:10:41 p.m.

Página: 55

	Saldo Anterior		Movimientos del Mes		Cargos	Saldo Actual
	Cargos	Creditos	Cargos	Creditos		
0598 OFRENDAS FLORALES	21,444.00					21,444.00
0598 0519 D.I.F.	1,740.00					1,740.00
0598 0571 TESORERIA MUNICIPAL	2,436.00					2,436.00
0598 0607 OFICINA EJECUTIVA	17,268.00					17,268.00
0599 BLANCOS Y OTROS PROD TEXTILES	878.73					1,568.73
0599 0669 GUARDERIAS	87.00		690.00			87.00
0599 0678 CENTROS DE REHABILITACION			690.00			690.00
0599 0683 CENTRO DOWN	791.73					791.73
0600 PRODUCTOS TEXTILES PARA MITO	4,339.22					5,208.77
0600 0519 D.I.F.	985.45					1,585.15
0600 0621 SERVICIOS PUBLICOS	754.00		869.55			754.00
0600 0669 GUARDERIAS	1,729.42		599.70			1,999.27
0600 0671 DIF HACIENDA LOS PINOS	366.52					366.52
0600 0683 CENTRO DOWN	503.83		269.85			503.83
0601 UTENSILIOS PARA SERV. ALIMENT	10,628.37					14,806.37
0601 0519 D.I.F.	1,368.53		4,178.00			1,866.53
0601 0571 TESORERIA MUNICIPAL	4,290.62		498.00			699.00
0601 0669 GUARDERIAS	3,855.42		472.10			4,762.72
0601 0680 CASA CLUB CENTRO	464.20		2,508.90			6,364.32
0601 0682 CASA CLUB EL CAMPANARIO	649.60					464.20
0601 0683 CENTRO DOWN						649.60
0601 0687 CASA CLUB LOS PINOS						
0609 BECAS EXCELENCIA						
0609 0600 DIR DE EDUCACION						
0611 AYUDA A ESCUELAS	40,626.14		6,000.00			46,626.14
0611 0571 TESORERIA MUNICIPAL	40,626.14		6,000.00			46,626.14
0612 APOYOS A LA COMUNIDAD	19,104.81		112,380.00			131,484.81
0612 0531 SRIA. DEL R. AYUNTAMIENTO	1,158.63					1,158.63
0612 0571 TESORERIA MUNICIPAL	12,531.18		5,850.00			18,381.18
0612 0607 OFICINA EJECUTIVA	5,415.00		6,530.00			11,945.00
0612 0702 DIR ADMINISTRATIVA S.S.P.V			100,000.00			100,000.00
0613 DONATIVOS	50,000.00		22,000.00			72,000.00
0613 0607 OFICINA EJECUTIVA	50,000.00		22,000.00			72,000.00
0615 APOYO BECAS	4,055,250.00					4,055,250.00
0615 0600 DIR DE EDUCACION	4,055,250.00					4,055,250.00
0616 PROMOCION DEPORTIVA	2,000.00		8,000.00			10,000.00
0616 0607 OFICINA EJECUTIVA			3,000.00			3,000.00
0616 0711 DEPORTES	2,000.00		5,000.00			7,000.00
0617 CENTROS DIF	1,078,766.43		302,348.50			1,381,114.93
0617 0001 MUNICIPIO						

# Municipio de Apodaca, N.L.

## Balanza de cuentas del mes de junio del 2016

Fecha: viernes, 22 de julio de 2016, 12:10:41 p.m.

Página: 56

	Saldo Anterior		Movimientos del Mes		Cargos	Saldo Actual	Creditos
	Cargos	Creditos	Cargos	Creditos			
0617 0519 D.I.F.	296,446.93		14,842.00		311,288.93		
0617 0668 CRI APODACA	5,850.00		750.00		6,600.00		
0617 0669 GUARDERIAS	214,040.00		82,900.00		296,940.00		
0617 0670 DIF HUINALA	48,772.50		17,105.00		65,877.50		
0617 0671 DIF HACIENDA LOS PINOS	146,410.00		48,582.00		194,992.00		
0617 0672 DIF NORIA	38,987.50		7,983.50		46,971.00		
0617 0673 DIF PUEBLO NUEVO	29,600.00		14,500.00		44,100.00		
0617 0674 DIF GOLONDRINAS	18,485.00		6,243.50		24,728.50		
0617 0675 DIF MEZQUITAL	30,640.50		14,617.00		45,257.50		
0617 0676 DIF MARGARITAS	75,677.00		25,766.50		101,443.50		
0617 0677 DIF JARDINES DE MONTERREY	9,772.00		413.00		10,185.00		
0617 0679 DIF METROPLEX	61,118.50		28,306.50		89,425.00		
0617 0683 CENTRO DOWN	3,000.00				3,000.00		
0617 0686 DIF PASEO DE SANTA ROSA	26,195.00		11,638.00		37,833.00		
0617 0689 DIF ARTEMIO TREVIÑO	3,010.00		493.50		3,503.50		
0617 0694 DIF EX HDA STA ROSA	68,761.50		28,208.00		96,969.50		
0617 0710 DIF ESPACIOS SI MARGARITAS	2,000.00				2,000.00		
0619 GUARDERIA	217,725.55		64,963.48		282,689.03		
0619 0669 GUARDERIAS	217,725.55		64,963.48		282,689.03		
0620 CASA CLUB DEL ANCIANO	428,291.03		109,926.50		538,217.53		
0620 0680 CASA CLUB CENTRO	52,498.52		13,728.59		66,227.11		
0620 0682 CASA CLUB EL CAMPANARIO	30,703.01		11,309.82		42,012.83		
0620 0687 CASA CLUB LOS PINOS	345,089.50		84,888.09		429,977.59		
0622 PROGRAMA 50-50 PROMOCION	137,344.00		17,400.00		154,744.00		
0622 0571 TESORERIA MUNICIPAL	137,344.00				137,344.00		
0622 0607 OFICINA EJECUTIVA			17,400.00		17,400.00		
0624 APOYO GASTOS ESCOLARES	18,370.50		21,000.00		39,370.50		
0624 0607 OFICINA EJECUTIVA	18,370.50		21,000.00		39,370.50		
0625 AYUDA GASTOS FUNERARIOS	3,000.00				3,000.00		
0625 0519 D.I.F.	3,000.00				3,000.00		
0628 APOYOS ECONOMICOS DIF	124,127.01		8,692.00		132,819.01		
0628 0519 D.I.F.	72,421.53		8,692.00		81,113.53		
0628 0668 CRI APODACA	2,158.80				2,158.80		
0628 0670 DIF HUINALA	14,477.39				14,477.39		
0628 0671 DIF HACIENDA LOS PINOS	12,902.52				12,902.52		
0628 0672 DIF NORIA	95.25				95.25		
0628 0674 DIF GOLONDRINAS	2,860.15				2,860.15		
0628 0675 DIF MEZQUITAL	49.80				49.80		
0628 0676 DIF MARGARITAS	452.40				452.40		
0628 0677 DIF JARDINES DE MONTERREY	1,490.38				1,490.38		

# Municipio de Apodaca, N.L.

## Balanza de cuentas del mes de junio del 2016

Fecha: viernes, 22 de julio de 2016, 12:10:41 p.m.

Página: 57

	Saldo Anterior		Movimientos del Mes		Cargos	Saldo Actual	Creditos
	Cargos	Creditos	Cargos	Creditos			
0628 0678 CENTROS DE REHABILITACION	4,681.72				4,681.72		
0628 0683 CENTRO DOWN	12,537.07				12,537.07		
0629 0629 DESPENSAS D.I.F.	1,412,750.00		560,500.00		1,973,250.00		
0629 0519 D.I.F.	1,412,750.00		560,500.00		1,973,250.00		
0630 0630 EVENTOS CULTURALES	50,094.74		45,384.82		95,479.56		
0630 0517 CULTURA	50,094.74		45,384.82		95,479.56		
0634 0634 EVENTO DIA DE LAS MADRES	169,073.00		6,572.00		175,645.00		
0634 0531 SRIA. DEL R. AYUNTAMIENTO	25,758.40				25,758.40		
0634 0591 SRIA. DE DESARROLLO SOCIAL	143,314.60		6,572.00		149,886.60		
0635 0635 EVENTO DIA DEL MAESTRO	1,526,400.60		87,002.90		1,613,403.50		
0635 0591 SRIA. DE DESARROLLO SOCIAL	1,526,400.60		87,002.90		1,613,403.50		
0640 0640 FORMAS IMPRESAS	744,324.52		246,182.60		990,507.12		
0640 0512 DIRECCION ADMINISTRATIVA	3,132.00				3,132.00		
0640 0513 DIR DE COMUNICACIÓN SOCIAL	4,396.40				4,396.40		
0640 0515 DIR DE ALCOHOLES Y	440.80				440.80		
0640 0516 SALUD	10,092.00		464.00		10,556.00		
0640 0517 CULTURA	1,809.60				1,809.60		
0640 0519 D.I.F.	81,140.84		1,519.60		82,660.44		
0640 0521 CONTRALORIA	522.00				522.00		
0640 0531 SRIA. DEL R. AYUNTAMIENTO	5,678.20				5,678.20		
0640 0533 PASAPORTES	21,390.40		4,350.00		25,740.40		
0640 0535 MESA DE HACIENDA	23,084.00				23,084.00		
0640 0537 JUECES CALIFICADORES	7,018.00				7,018.00		
0640 0538 DIR DE TRANSPARENCIA	916.34				916.34		
0640 0542 COORDINACION TECNICA			2,575.20		2,575.20		
0640 0552 DIR PARTICIPACIÓN CIUDADANA	18,061.20				18,061.20		
0640 0554 RECURSOS HUMANOS	26,100.00		10,440.00		36,540.00		
0640 0571 TESORERIA MUNICIPAL	1,357.20				1,357.20		
0640 0572 DIR DE INGRESOS	399,075.73		95,700.00		494,775.73		
0640 0581 SRIA. DE ADMINISTRACION	2,103.02				2,103.02		
0640 0584 DIR DE ADQUISICIONES	1,832.80				1,832.80		
0640 0591 SRIA. DE DESARROLLO SOCIAL	3,596.00				3,596.00		
0640 0604 SRIA. DE FOMENTO ECONOMICO	2,940.60				2,940.60		
0640 0607 OFICINA EJECUTIVA	12,104.60				12,104.60		
0640 0621 SERVICIOS PUBLICOS	11,878.40		765.60		12,644.00		
0640 0657 DIR DE PROTECCIÓN CIVIL	1,879.20				1,879.20		
0640 0662 SERVICIOS MÉDICOS	4,495.58				4,495.58		
0640 0665 COMERCIO INFORMAL	5,939.20				5,939.20		
0640 0669 GUARDERIAS							
0640 0670 DIF HUINALA			48.00		48.00		

# Municipio de Apodaca, N.L.

## Balanza de cuentas del mes de junio del 2016

Fecha: viernes, 22 de julio de 2016, 12:10:41 p.m.

Página: 58

	Saldo Anterior		Movimientos del Mes		Cargos	Saldo Actual	Creditos
	Cargos	Creditos	Cargos	Creditos			
0640 0671 DIF HACIENDA LOS PINOS							
0640 0673 DIF PUEBLO NUEVO	338.50				338.50		
0640 0702 DIR ADMINISTRATIVA S.S.P.V	62,704.16		126,173.20		188,877.36		
0640 0704 DIR GENERAL SEDUE	10,867.75		4,147.00		15,014.75		
0640 0711 DEPORTES	19,430.00				19,430.00		
0641 PAPELERIA Y ART. OFICINA	761,152.83		152,834.16		913,986.99		
0641 0512 DIRECCION ADMINISTRATIVA	3,733.38		1,313.46		5,046.84		
0641 0513 DIR DE COMUNICACION SOCIAL	5,429.06		2,483.71		7,912.77		
0641 0515 DIR DE ALCOHOLES Y	440.80				440.80		
0641 0516 SALUD	8,432.80		1,973.58		10,406.38		
0641 0517 CULTURA	1,387.93		2,025.81		3,413.74		
0641 0519 D.I.F.	58,306.85		14,064.57		72,371.42		
0641 0521 CONTRALORIA	17,396.72		3,925.20		21,321.92		
0641 0524 PREVENCION AL DELITO	1,577.60				1,577.60		
0641 0525 DIR DE OBRAS PUBLICAS	40,586.39		1,020.43		41,606.82		
0641 0527 DIR DE ECOLOGIA	1,322.40		754.00		2,076.40		
0641 0530 PARQUE SAN FRANCISCO	1,937.84				1,937.84		
0641 0531 SRIA. DEL R. AYUNTAMIENTO	4,862.41				4,862.41		
0641 0533 PASAPORTES	12,100.07				12,100.07		
0641 0534 DIR DE EVENTOS ESPECIALES	1,321.24				1,321.24		
0641 0535 MESA DE HACIENDA	6,885.68				6,885.68		
0641 0537 JUEGES CALIFICADORES	6,234.13				6,234.13		
0641 0538 DIR DE TRANSPARENCIA	3,726.85				3,726.85		
0641 0540 REPUBLICANO AYUNTAMIENTO	1,044.00				1,044.00		
0641 0542 COORDINACION TECNICA	3,119.53				3,119.53		
0641 0543 DIR DE CONTABILIDAD	3,785.08				3,785.08		
0641 0552 DIR PARTICIPACION CIUDADANA	38,279.12				38,279.12		
0641 0554 RECURSOS HUMANOS	6,485.80				6,485.80		
0641 0571 TESORERIA MUNICIPAL	24,785.04				24,785.04		
0641 0572 DIR DE INGRESOS	90,246.68				90,246.68		
0641 0573 DIR DE EGRESOS	4,024.70				4,024.70		
0641 0574 PATRIMONIO							
0641 0581 SRIA. DE ADMINISTRACION	7,041.36				7,041.36		
0641 0583 DIR DE INFORMATICA	3,964.40				3,964.40		
0641 0584 DIR DE ADQUISICIONES	10,154.97				10,154.97		
0641 0591 SRIA. DE DESARROLLO SOCIAL	32,273.67				32,273.67		
0641 0600 DIR DE EDUCACION	10,880.29				10,880.29		
0641 0604 SRIA.DE FOMENTO ECONOMICO	8,337.97				8,337.97		
0641 0606 CARTILLAS	4,069.22				4,069.22		
0641 0607 OFICINA EJECUTIVA	16,167.38				16,167.38		
			11,699.92				

# Municipio de Apodaca, N.L.

## Balanza de cuentas del mes de junio del 2016

Fecha: viernes, 22 de julio de 2016, 12:10:41 p.m.

Página: 59

	Saldo Anterior		Movimientos del Mes		Saldo Actual
	Cargos	Creditos	Cargos	Creditos	
0641 0621 SERVICIOS PUBLICOS	23,410.37		5,523.03		28,933.40
0641 0657 DIR DE PROTECCIÓN CIVIL	13,827.79		193.77		14,021.56
0641 0662 SERVICIOS MÉDICOS	28,412.49		6,553.96		34,966.45
0641 0665 COMERCIO INFORMAL	522.00		2,021.87		2,543.87
0641 0666 CONSEJERIA JURIDICA	16,459.56		5,914.26		22,373.82
0641 0668 CRI/APODACA	1,331.67				1,331.67
0641 0669 GUARDERIAS	20,870.47		7,126.94		27,997.41
0641 0670 DIF HUINALA	5,711.31		615.86		6,327.17
0641 0671 DIF HACIENDA LOS PINOS	14,896.11		783.35		15,679.46
0641 0672 DIF NORIA	3,825.52		287.50		4,113.02
0641 0673 DIF PUEBLO NUEVO	6,286.81		1,205.12		7,491.93
0641 0674 DIF GOLONDRINAS	5,330.35		299.00		5,629.35
0641 0675 DIF MEZQUITAL	4,056.53		240.00		4,296.53
0641 0676 DIF MARGARITAS	4,506.21				4,506.21
0641 0677 DIF JARDINES DE MONTERREY	4,567.13				4,567.13
0641 0678 CENTROS DE REHABILITACION	4,091.69				4,091.69
0641 0679 DIF METROPLEX	7,348.24				7,348.24
0641 0680 CASA CLUB CENTRO	2,935.18		212.80		3,147.98
0641 0682 CASA CLUB EL CAMPANARIO	1,475.25		339.05		1,814.30
0641 0683 CENTRO DOWN	2,340.61				2,340.61
0641 0686 DIF PASEO DE SANTA ROSA	7,682.98		1,212.00		8,894.98
0641 0687 CASA CLUB LOS PINOS	3,021.36				3,021.36
0641 0688 CTRO DE AT'N ENLACE PROG PREV.	8,867.07		1,591.23		10,458.30
0641 0689 DIF ARTEMIO TREVIÑO	449.40				449.40
0641 0694 DIF EX HDA STA ROSA	3,322.88				3,322.88
0641 0702 DIR ADMINISTRATIVA S.S.P.V	79,418.62		8,166.03		87,584.65
0641 0704 DIR GENERAL SEDUE	11,416.15		12,043.08		23,459.23
0641 0710 DIF ESPACIOS SI MARG	3,315.42		284.01		3,599.43
0641 0711 DEPORTES	31,112.30		4,431.20		35,543.50
0642 EVENTO DIA DEL NIÑO	449,371.01		39,819.32		489,190.33
0642 0531 SRIA. DEL R. AYUNTAMIENTO	243,696.07				243,696.07
0642 0591 SRIA. DE DESARROLLO SOCIAL	205,674.94		39,819.32		245,494.26
0645 EVENTOS D.I.F.	292,631.67		143,623.36		436,255.03
0645 0519 D.I.F.	233,024.71		123,068.75		356,093.46
0645 0668 CRI/APODACA	3,534.00		512.78		4,046.78
0645 0669 GUARDERIAS	2,653.00		2,570.01		5,223.01
0645 0670 DIF HUINALA	2,350.80		913.85		3,264.65
0645 0671 DIF HACIENDA LOS PINOS	1,016.83		1,403.64		2,420.47
0645 0672 DIF NORIA	4,356.96		277.00		4,633.96
0645 0673 DIF PUEBLO NUEVO	4,067.38		1,549.40		5,616.78

# Municipio de Apodaca, N.L.

## Balanza de cuentas del mes de junio del 2016

Fecha: viernes, 22 de julio de 2016, 12:10:41 p.m.

Página: 60

	Saldo Anterior		Movimientos del Mes		Saldo Actual	Creditos
	Cargos	Creditos	Cargos	Creditos		
0645 0674 DIF GOLODRINAS	1,968.00		1,116.83		3,084.83	
0645 0675 DIF MEZQUITAL	3,717.37				3,717.37	
0645 0676 DIF MARGARITAS	1,314.00				1,314.00	
0645 0677 DIF JARDINES DE MONTERREY	1,681.10				1,681.10	
0645 0678 CENTROS DE REHABILITACION	1,221.70				1,221.70	
0645 0679 DIF METROPLEX	3,034.02				3,034.02	
0645 0683 CENTRO DOWN	7,463.25		4,240.53		11,703.78	
0645 0686 DIF PASEO DE SANTA ROSA	1,213.11		3,336.59		4,549.70	
0645 0688 CTRO DE AT'N ENLACE PROG PREV.	10,084.42		501.00		10,585.42	
0645 0689 DIF ARTEMIO TREVIÑO	2,829.87		2,740.98		5,570.85	
0645 0694 DIF EX HDA STA ROSA			1,392.00		1,392.00	
0645 0710 DIF ESPACIOS SI MARGARITAS	7,101.15		35,447.47		42,548.62	
0646 0613 DIR DE COMUNICACIÓN SOCIAL	517,068.39				517,068.39	
0646 0516 SALUD	1,682.45				1,682.45	
0646 0519 D.I.F.	820.00				820.00	
0646 0521 CONTRALORIA	36,924.65		8,819.80		45,744.45	
0646 0531 SRIA. DEL R. AYUNTAMIENTO	3,486.00				3,486.00	
0646 0540 REPUBLICANO AYUNTAMIENTO	13,425.55		1,000.00		14,425.55	
0646 0543 DIR DE CONTABILIDAD	30,321.37		1,142.60		31,463.97	
0646 0571 TESORERIA MUNICIPAL	575.00				575.00	
0646 0572 DIR DE INGRESOS	12,803.13		1,990.00		14,793.13	
0646 0581 SRIA. DE ADMINISTRACION	43,218.74				43,218.74	
0646 0591 SRIA. DE DESARROLLO SOCIAL	4,912.60		6,496.00		11,408.60	
0646 0604 SRIA.DE FOMENTO ECONOMICO	368,177.90		14,821.07		382,998.97	
0646 0607 OFICINA EJECUTIVA	721.00		1,178.00		1,899.00	
0646 0702 DIR ADMINISTRATIVA S.S.P.V	89,921.90		26,968.89		116,890.79	
0647 0513 DIR DE COMUNICACIÓN SOCIAL			159.50		159.50	
0647 0516 SALUD	238.00		85.00		323.00	
0647 0517 CULTURA	680.00		374.00		1,054.00	
0647 0519 D.I.F.	37,222.00		2,794.10		40,016.10	
0647 0521 CONTRALORIA	17.00				17.00	
0647 0525 DIR DE OBRAS PUBLICAS	1,511.00		476.00		1,987.00	
0647 0530 PARQUE SAN FRANCISCO	1,826.00		1,211.00		3,037.00	
0647 0531 SRIA. DEL R. AYUNTAMIENTO	136.00		51.00		187.00	
0647 0533 PASAPORTES	51.00				51.00	
0647 0534 DIR DE EVENTOS ESPECIALES	170.00		68.00		238.00	
0647 0535 MESA DE HACIENDA	102.00		17.00		119.00	
0647 0540 REPUBLICANO AYUNTAMIENTO	51.00				51.00	

# Municipio de Apodaca, N.L.

## Balanza de cuentas del mes de junio del 2016

Fecha: viernes, 22 de julio de 2016, 12:10:41 p.m.

Página: 61

	Saldo Anterior		Movimientos del Mes		Cargos	Saldo Actual	Cargos	Creditos
	Cargos	Creditos	Cargos	Creditos				
0647 0542 COORDINACION TECNICA								
0647 0552 DIR PARTICIPACION CIUDADANA	578.00		306.00		884.00			
0647 0571 TESORERIA MUNICIPAL	660.50		940.00		1,600.50			
0647 0572 DIR DE INGRESOS	241.00				241.00			
0647 0573 DIR DE EGRESOS			219.00		219.00			
0647 0581 SRIA. DE ADMINISTRACION	1,372.90		401.20		1,774.10			
0647 0591 SRIA. DE DESARROLLO SOCIAL	966.00		400.00		1,366.00			
0647 0604 SRIA.DE FOMENTO ECONOMICO	357.00		136.00		493.00			
0647 0606 CARTILLAS	34.00		17.00		51.00			
0647 0607 OFICINA EJECUTIVA	6,423.00		5,426.59		11,849.59			
0647 0621 SERVICIOS PUBLICOS	14,578.00		4,409.00		18,987.00			
0647 0662 SERVICIOS MEDICOS	551.00		119.00		670.00			
0647 0665 COMERCIO INFORMAL	119.00		51.00		170.00			
0647 0666 CONSEJERIA JURIDICA	204.00		68.00		272.00			
0647 0668 CRI APODACA	978.00		200.00		1,178.00			
0647 0669 GUARDERIAS	324.00		180.00		504.00			
0647 0670 DIF HUINALA	1,205.00		400.00		1,605.00			
0647 0671 DIF HACIENDA LOS PINOS	297.00		297.00		594.00			
0647 0672 DIF NORIA	511.00		245.00		756.00			
0647 0674 DIF GOLONDRINAS	1,006.00		330.00		1,336.00			
0647 0676 DIF MARGARITAS	519.00				519.00			
0647 0677 DIF JARDINES DE MONTERREY	220.00		110.00		330.00			
0647 0678 CENTROS DE REHABILITACION	640.00				640.00			
0647 0679 DIF METROPLEX	595.00		210.00		805.00			
0647 0680 CASA CLUB CENTRO	2,941.00		1,252.00		4,193.00			
0647 0682 CASA CLUB EL CAMPANARIO	59.50				59.50			
0647 0683 CENTRO DOWN	495.00		180.00		675.00			
0647 0686 DIF PASEO DE SANTA ROSA	549.00		165.00		714.00			
0647 0688 CTRO DE AT'N ENLACE PROG PREV.	74.00				74.00			
0647 0689 DIF ARTEMIO TREVIÑO	808.00		140.00		948.00			
0647 0702 DIR ADMINISTRATIVA S.S.P.V	8,698.00		5,089.50		13,787.50			
0647 0704 DIR GENERAL SEDUE	1,411.00		442.00		1,853.00			
0647 0710 DIF ESPACIOS SI MARG	503.00				503.00			
0648 EVENTOS EN COLONIAS	704,454.94		13,587.02		718,041.96			
0648 0531 SRIA. DEL R. AYUNTAMIENTO	529,178.38		13,587.02		542,765.40			
0648 0538 DIR DE TRANSPARENCIA	4,060.00				4,060.00			
0648 0711 DEPORTES	171,216.56				171,216.56			
0649 APOYO A IGLESIAS	114,424.00		3,294.40		117,718.40			
0649 0531 SRIA. DEL R. AYUNTAMIENTO	114,424.00		3,294.40		117,718.40			
0650 PUBLICIDAD	1,998,762.69		393,980.89		2,392,743.58			

# Municipio de Apodaca, N.L.

## Balanza de cuentas del mes de junio del 2016

Fecha: viernes, 22 de julio de 2016, 12:10:41 p.m.

Página: 62

	Saldo Anterior		Movimientos del Mes		Cargos	Saldo Actual
	Cargos	Creditos	Cargos	Creditos		
0650 0513 DIR DE COMUNICACION SOCIAL	1,998,762.69		393,980.89		2,392,743.58	
0651 SUSCRIPCIONES Y REVISTAS	39,283.40		4,537.00		43,820.40	
0651 0513 DIR DE COMUNICACION SOCIAL	39,283.40				39,283.40	
0651 0666 CONSEJERIA JURIDICA			4,537.00		4,537.00	
0652 MATERIAL FOTOGRAFICO	1,280.01		226.60		1,506.61	
0652 0519 D.I.F.	137.61				137.61	
0652 0669 GUARDERIAS	770.00		140.80		910.80	
0652 0687 CASA CLUB LOS PINOS	301.40		85.80		387.20	
0652 0710 DIF ESPACIOS SI MARG	71.00				71.00	
0654 EVENTOS SINDICATO	137,868.00				137,868.00	
0654 0581 SRIA. DE ADMINISTRACION	137,868.00				137,868.00	
0659 TELEFONOS	23,274.50		5,629.06		28,903.56	
0659 0583 DIR DE INFORMATICA	20,574.50		5,230.06		25,804.56	
0659 0669 GUARDERIAS	2,700.00		399.00		3,099.00	
0660 GASTOS MENORES	4,353.87		372.00		4,725.87	
0660 0513 PRENSA	20.00				20.00	
0660 0521 CONTRALORIA	1,901.00		116.00		2,017.00	
0660 0571 TESORERIA MUNICIPAL	2,240.87		256.00		2,496.87	
0660 0572 INGRESOS	192.00				192.00	
0662 HONORARIOS A TERCEROS	307,226.00		46,400.00		353,626.00	
0662 0571 TESORERIA MUNICIPAL	233,160.00		46,400.00		279,560.00	
0662 0581 SRIA. DE ADMINISTRACION	60,146.00				60,146.00	
0662 0704 DIR GENERAL SEDUE	13,920.00				13,920.00	
0663 SERVICIO DE MENSAJERIA	6,963.43		1,529.64		8,493.07	
0663 0519 D.I.F.	1,163.28				1,163.28	
0663 0521 CONTRALORIA	3,218.01		1,529.64		4,747.65	
0663 0525 DIR DE OBRAS PUBLICAS	562.81				562.81	
0663 0531 SRIA. DEL R. AYUNTAMIENTO	292.21				292.21	
0663 0571 TESORERIA MUNICIPAL	270.55				270.55	
0663 0607 OFICINA EJECUTIVA	816.75				816.75	
0663 0621 SERVICIOS PUBLICOS	449.52				449.52	
0663 0702 DIR ADMINISTRATIVA S.S.P.V	190.30				190.30	
0665 ASESORIA	193,876.00				193,876.00	
0665 0571 TESORERIA MUNICIPAL	193,876.00				193,876.00	
0666 ACTUALIZACION Y RECARGOS	909.20		259.35		1,168.55	
0666 0571 TESORERIA MUNICIPAL	909.20		259.35		1,168.55	
0667 ALIMENTO PARA CANES	567.82				567.82	
0667 0591 SRIA. DE DESARROLLO SOCIAL	567.82				567.82	
0680 RENTA DE LOCALES	1,332,584.98		183,354.33		1,515,939.31	
0680 0515 DIR DE ALCOHOLES Y	32,830.20		6,566.04		39,396.24	



# Municipio de Apodaca, N.L.

## Balanza de cuentas del mes de junio del 2016

Fecha: viernes, 22 de julio de 2016, 12:10:41 p.m.

Página: 63

	Saldo Anterior		Movimientos del Mes		Saldo Actual	
	Cargos	Creditos	Cargos	Creditos	Cargos	Creditos
0680 0531 SRIA. DEL R. AYUNTAMIENTO	132,240.00				132,240.00	
0680 0533 PASAPORTES	112,056.00		22,411.20		134,467.20	
0680 0541 RELACIONES PUBLICAS Y ASUNT RE	17,509.44		4,377.36		21,886.80	
0680 0571 TESORERIA MUNICIPAL	204,498.74		41,773.61		246,272.35	
0680 0591 SRIA. DE DESARROLLO SOCIAL	243,600.00		34,800.00		278,400.00	
0680 0604 SRIA.DE FOMENTO ECONOMICO	222,720.00				222,720.00	
0680 0606 CARTILLAS	32,830.20		6,566.04		39,396.24	
0680 0613 DIR DE CAE Y RELACIONES	81,200.00		16,240.00		97,440.00	
0680 0666 CONSEJERIA JURIDICA						
0680 0702 DIR ADMINISTRATIVA S.S.P.V						
0680 0704 DIR GENERAL SEDUE	253,100.40		50,620.08		303,720.48	
0681 CTO. RENTA DE COPIADORA	160,240.31		39,440.00		199,680.31	
0681 0513 DIR DE COMUNICACIÓN SOCIAL	4,640.00		1,160.00		5,800.00	
0681 0516 SALUD	4,640.00		1,160.00		5,800.00	
0681 0519 D.I.F.	9,280.00		3,480.00		12,760.00	
0681 0521 CONTRALORIA	4,640.00		1,160.00		5,800.00	
0681 0525 DIR DE OBRAS PUBLICAS	4,640.00		1,160.00		5,800.00	
0681 0533 PASAPORTES	4,640.00		1,160.00		5,800.00	
0681 0538 DIR DE TRANSPARENCIA	4,640.00		1,160.00		5,800.00	
0681 0552 DIR PARTICIPACIÓN CIUDADANA	4,640.00		1,160.00		5,800.00	
0681 0571 TESORERIA MUNICIPAL	4,640.00		1,160.00		5,800.00	
0681 0572 DIR DE INGRESOS	4,640.00		1,160.00		5,800.00	
0681 0581 SRIA. DE ADMINISTRACION	4,640.00		1,160.00		5,800.00	
0681 0591 SRIA. DE DESARROLLO SOCIAL	4,640.00		1,160.00		5,800.00	
0681 0604 SRIA.DE FOMENTO ECONOMICO	4,640.00		1,160.00		5,800.00	
0681 0607 OFICINA EJECUTIVA	4,640.00		1,160.00		5,800.00	
0681 0621 SERVICIOS PUBLICOS	4,640.00		1,160.00		5,800.00	
0681 0657 DIR DE PROTECCIÓN CIVIL	4,640.00		1,160.00		5,800.00	
0681 0666 CONSEJERIA JURIDICA	4,640.00		1,160.00		5,800.00	
0681 0668 CRI APODACA	2,320.00		1,160.00		3,480.00	
0681 0669 GUARDERIAS	6,960.00				6,960.00	
0681 0670 DIF HUINALA	2,320.00		1,160.00		3,480.00	
0681 0671 DIF HACIENDA LOS PINOS	4,640.00		1,160.00		5,800.00	
0681 0672 DIF NORIA	4,640.00		1,160.00		5,800.00	
0681 0673 DIF PUEBLO NUEVO	4,800.31		1,160.00		5,960.31	
0681 0674 DIF GOLONDRINAS	5,800.00		1,160.00		6,960.00	
0681 0675 DIF MEZQUITAL	5,800.00		1,160.00		6,960.00	
0681 0676 DIF MARGARITAS	3,480.00		1,160.00		4,640.00	
0681 0677 DIF JARDINES DE MONTERREY	2,320.00		1,160.00		3,480.00	
0681 0679 DIF METROPLEX	5,800.00		1,160.00		6,960.00	

# Municipio de Apodaca, N.L.

## Balanza de cuentas del mes de junio del 2016

Fecha: viernes, 22 de julio de 2016, 12:10:41 p.m.  
 Pagina: 64

	Saldo Anterior		Movimientos del Mes		Saldo Actual
	Cargos	Creditos	Cargos	Creditos	
0681 0686 DIF PASEO SANTA ROSA	3,480.00				3,480.00
0681 0688 CTRO DE AT'N ENLACE PROG PREV.	5,800.00		1,160.00		6,960.00
0681 0694 DIF EX HDA STA ROSA	4,640.00		1,160.00		5,800.00
0681 0702 DIR ADMINISTRATIVA S.S.P.V	4,640.00		1,160.00		5,800.00
0681 0704 DIR GENERAL SEDUE	4,640.00		1,160.00		5,800.00
0681 0711 DEPORTES	4,640.00		1,160.00		5,800.00
0682 RENTA DE UNIDADES					
0682 0702 DIR ADMINISTRATIVA S.S.P.V					
0685 EVENTOS SRIA DE POLICIA Y	23,229.00		10,556.00		33,785.00
0685 0702 DIR ADMINISTRATIVA S.S.P.V	23,229.00		10,556.00		33,785.00
0687 OTROS EVENTOS	15,116.98		10,036.32		25,153.30
0687 0534 DIR DE EVENTOS ESPECIALES	15,116.98		10,036.32		25,153.30
0688 EVENTOS DESARROLLO SOCIAL	174,766.19		26,430.37		201,196.56
0688 0591 SRIA. DE DESARROLLO SOCIAL	174,766.19		26,430.37		201,196.56
0689 ANIVERSARIO DE APODACA (D.S.)	1,095,827.33				1,095,827.33
0689 0531 SRIA. DEL R. AYUNTAMIENTO	1,073,482.57				1,073,482.57
0689 0591 SRIA. DE DESARROLLO SOCIAL	22,344.76				22,344.76
0690 POSADAS NAVIDEÑAS (D.S.)	653,295.60				653,295.60
0690 0591 SRIA. DE DESARROLLO SOCIAL	653,295.60				653,295.60
0692 EVENTO DIA DEL NIÑO (DIF)	196,628.96		1,204.25		197,833.21
0692 0519 D.I.F.	123,812.76		680.25		124,493.01
0692 0669 GUARDERIAS	43,190.00				43,190.00
0692 0670 DIF HUINALA	1,781.96				1,781.96
0692 0671 DIF HACIENDA LOS PINOS	1,504.08				1,504.08
0692 0672 DIF NORIA	1,398.39				1,398.39
0692 0673 DIF PUEBLO NUEVO	1,593.61				1,593.61
0692 0674 DIF GOLONDRINAS	1,531.65				1,531.65
0692 0675 DIF MEZQUITAL	1,303.10		240.00		1,543.10
0692 0676 DIF MARGARITAS	1,393.07				1,393.07
0692 0677 DIF JARDINES DE MONTERREY	1,921.45				1,921.45
0692 0679 DIF METROPLEX	5,674.50				5,674.50
0692 0683 CENTRO DOWN	2,373.64				2,373.64
0692 0686 DIF PASEO DE SANTA ROSA	1,438.39		180.00		1,618.39
0692 0688 CTRO DE AT'N ENLACE PROG PREV.	1,033.80		104.00		1,137.80
0692 0689 DIF ARTEMIO TREVIÑO	979.54				979.54
0692 0694 DIF EX HDA STA ROSA	3,216.00				3,216.00
0692 0710 DIF ESPACIOS SI MARGARITAS	2,483.02				2,483.02
0695 POSADAS NAVIDEÑAS (DIF)	100,808.68		-13,491.36		87,317.32
0695 0001 MUNICIPIO					
0695 0519 D.I.F.	100,808.68		-13,491.36		87,317.32

# Municipio de Apodaca, N.L.

## Balanza de cuentas del mes de junio del 2016

Fecha: Viernes, 22 de julio de 2016, 12:10:41 p.m.

Página: 65

	Saldo Anterior		Movimientos del Mes		Cargos	Saldo Actual
	Cargos	Creditos	Cargos	Creditos		
0697 EVENTOS C.C.A. (DIF)	374,448.72		9,700.55		384,149.27	
0697 0519 D.I.F.	345,910.56		-835.00		345,075.56	
0697 0680 CASA CLUB CENTRO	18,085.90		6,116.55		24,202.45	
0697 0682 CASA CLUB EL CAMPANARIO	2,254.86		1,951.00		4,205.86	
0697 0687 CASA CLUB LOS PINOS	8,197.40		2,468.00		10,665.40	
0701 EQUIPO DE TRANSPORTE			742,400.00		742,400.00	
0701 0519 D.I.F.			742,400.00		742,400.00	
0702 MOBILIARIO Y EQUIPO	21,842.80		6,844.00		28,686.80	
0702 0521 CONTRALORIA	6,496.00				6,496.00	
0702 0552 DIR PARTICIPACIÓN CIUDADANA			6,844.00		6,844.00	
0702 0581 SRIA. DE ADMINISTRACION	3,712.00				3,712.00	
0702 0702 DIR ADMINISTRATIVA S.S.P.V						
0702 0704 DIR GENERAL SEDUE						
0703 OTROS EQUIPOS	11,634.80				11,634.80	
0703 0519 D.I.F.	0.01				0.01	
0704 EQUIPO DE COMPUTO	0.01				0.01	
0704 0513 PRENSA	129,323.76				129,323.76	
0704 0519 D.I.F.	27,605.68				27,605.68	
0704 0583 DIR DE INFORMATICA	30,969.68				30,969.68	
0704 0702 DIR ADMINISTRATIVA S.S.P.V	51,248.80				51,248.80	
0710 20 DE NOVIEMBRE	19,499.60				19,499.60	
0710 0591 SRIA. DE DESARROLLO SOCIAL	103,697.16				103,697.16	
0710 0702 DIR ADMINISTRATIVA S.S.P.V	62,640.00				62,640.00	
0711 POSADAS NAVIDEÑAS (S.P.)	41,057.16				41,057.16	
0711 0701 DIR DE POLICIA	69,680.00				69,680.00	
0712 TELUM	69,680.00				69,680.00	
0712 0583 DIR DE INFORMATICA	682,602.28		141,370.99		823,973.27	
0713 MULTAS	682,602.28		141,370.99		823,973.27	
0713 0571 TESORERIA MUNICIPAL	1,702.29				1,702.29	
0715 FOMENTO ECONOMICO	1,702.29				1,702.29	
0715 0604 SRIA.DE FOMENTO ECONOMICO	116,908.63				116,908.63	
0718 EVENTOS SALUD	116,908.63				116,908.63	
0718 0516 SALUD	16,008.00				16,008.00	
0720 BECAS	16,008.00				16,008.00	
0720 0519 D.I.F.	1,140,000.00				1,140,000.00	
0721 DESPENSAS	1,140,000.00				1,140,000.00	
0721 0519 D.I.F.	362,475.00				362,475.00	
0722 CEMEX MEXICO	362,475.00				362,475.00	
0722 0621 SERVICIOS PUBLICOS	8,609.52				8,609.52	
0738 MUJERES EMPRENDEDORAS	8,609.52				8,609.52	
	8,387.72		830.88		9,218.60	

# Municipio de Apodaca, N.L.

## Balanza de cuentas del mes de junio del 2016

Fecha: viernes, 22 de julio de 2016, 12:10:42 p.m.

Página: 66

	Saldo Anterior		Movimientos del Mes		Saldo Actual
	Cargos	Creditos	Cargos	Creditos	
0738 0519 D.I.F.	8,387.72		830.88		9,218.60
0739 APORT. INST. DE LA JUVENTUD	619,480.00		154,870.00		774,350.00
0739 0001 MUNICIPIO					
0739 0571 TESORERIA MUNICIPAL	619,480.00		154,870.00		774,350.00
0745 CENTROS CIVICOS	207,500.00		41,500.00		249,000.00
0745 0571 TESORERIA MUNICIPAL	207,500.00		41,500.00		249,000.00
0747 2% SOBRE NOMINA	6,283,689.00		961,113.00		7,244,802.00
0747 0001 MUNICIPIO					
0747 0571 TESORERIA MUNICIPAL	6,283,689.00		961,113.00		7,244,802.00
0750 PROGRAMA "JOVENES DE	1,256,631.00		264,000.00		1,520,631.00
0750 0702 DIR ADMINISTRATIVA S.S.P.V	1,256,631.00		264,000.00		1,520,631.00
0756 CONVENIO FOPADEM	10,000.00				10,000.00
0756 0571 TESORERIA MUNICIPAL	10,000.00				10,000.00
0757 HERRAMIENTAS MENORES	168,654.14		13,575.69		182,229.83
0757 0515 COMERCIO					
0757 0519 D.I.F.	626.01		798.00		1,424.01
0757 0545 INFRAESTRUCTURA DEPORTIVA	406.00		179.76		585.76
0757 0546 DIR DE IMAGEN URBANA	4,850.69				4,850.69
0757 0549 DIR DE ALUMBRADO	46,461.05		388.60		46,849.65
0757 0551 DIR DE MTTO VEHICULAR	2,433.54				2,433.54
0757 0571 TESORERIA MUNICIPAL	414.76				414.76
0757 0591 SRIA. DE DESARROLLO SOCIAL	8,945.00				8,945.00
0757 0621 SERVICIOS PUBLICOS	102,303.09		7,741.15		110,044.24
0757 0670 DIF HUINALA					
0757 0672 DIF NORIA	590.00				590.00
0757 0702 DIR ADMINISTRATIVA S.S.P.V	1,624.00		4,468.18		6,092.18
0758 SERV. JARDINERIA Y FUMIGACION	41,751.40		-25,643.60		16,107.80
0758 0519 D.I.F.	133.00				133.00
0758 0574 PATRIMONIO	40,600.00		-26,680.00		13,920.00
0758 0669 GUARDERIAS			336.40		336.40
0758 0675 DIF MEZQUITAL	228.40				228.40
0758 0680 CASA CLUB CENTRO			700.00		700.00
0758 0682 CASA CLUB EL CAMPANARIO	560.00				560.00
0758 0683 CENTRO DOWN	230.00				230.00
0759 INST, REP Y MTTO EQ MEDICO Y L					
0759 0668 CRI APODACA			10,803.29		10,803.29
0760 PASAJES AEREOS	158,159.74				158,159.74
0760 0521 CONTRALORIA	21,589.68				21,589.68
0760 0524 PREVENCION AL DELITO	6,149.00				6,149.00
0760 0531 SRIA. DEL R. AYUNTAMIENTO	11,100.18				11,100.18

# Municipio de Apodaca, N.L.

## Balanza de cuentas del mes de junio del 2016

Fecha: Viernes, 22 de julio de 2016, 12:10:42 p.m.

Página: 67

	Saldo Anterior		Movimientos del Mes		Saldo Actual
	Cargos	Creditos	Cargos	Creditos	
0760 0571 TESORERIA MUNICIPAL	6,261.00				6,261.00
0760 0591 SRIA. DE DESARROLLO SOCIAL	12,127.00				12,127.00
0760 0607 OFICINA EJECUTIVA	53,001.04				53,001.04
0760 0657 PROTECCION CIVIL	12,168.00				12,168.00
0760 0702 DIR ADMINISTRATIVA S.S.P.V	35,763.84				35,763.84
0761 PASAJES TERRESTRES	7,459.82		553.00		8,012.82
0761 0513 PRENSA			236.00		236.00
0761 0516 SALUD	1,220.00		317.00		1,537.00
0761 0521 CONTRALORIA	2,588.14				2,588.14
0761 0607 OFICINA EJECUTIVA	1,587.00				1,587.00
0761 0621 SERVICIOS PUBLICOS	166.00				166.00
0761 0672 DIF NORIA	580.00				580.00
0761 0676 DIF MARGARITAS	519.68				519.68
0761 0702 DIR ADMINISTRATIVA S.S.P.V	215.00				215.00
0761 0711 DEPORTES	584.00				584.00
0763 VIATICOS EN EL PAIS	15,498.02				15,498.02
0763 0516 SALUD	1,498.02				1,498.02
0763 0521 CONTRALORIA					
0763 0657 PROTECCION CIVIL	4,000.00				4,000.00
0763 0702 DIR ADMINISTRATIVA S.S.P.V	10,000.00				10,000.00
0767 APORTACION INST DE LA MUJER	1,334,153.00		328,077.00		1,662,230.00
0767 0001 MUNICIPIO					
0767 0571 TESORERIA MUNICIPAL	1,334,153.00		328,077.00		1,662,230.00
0773 CAMARAS FOTOGRAFICAS Y VIDEO	41,894.00				41,894.00
0773 0513 DIR DE COMUNICACIÓN SOCIAL	38,744.00				38,744.00
0773 0581 SRIA. DE ADMINISTRACION	3,150.00				3,150.00
0774 OTRO MOB. Y EQ. EDUC. Y RECREA					
0774 0668 CRIAPODACA					
0778 REF.ACC.MENORES EQ	28,118.88		11,524.24		39,643.12
0778 0513 DIR DE COMUNICACIÓN SOCIAL	8,816.00				8,816.00
0778 0519 D.I.F.	2,703.60				2,703.60
0778 0521 CONTRALORIA	630.00		1,299.20		1,929.20
0778 0531 SRIA. DEL R. AYUNTAMIENTO			286.52		286.52
0778 0554 DIR DE RECURSOS HUMANOS	286.52				286.52
0778 0571 TESORERIA MUNICIPAL	3,247.00				3,247.00
0778 0572 DIR DE INGRESOS					
0778 0583 DIR DE INFORMATICA	6,142.68				6,142.68
0778 0607 OFICINA EJECUTIVA	3,982.60				3,982.60
0778 0621 SECRETARIA DE SERV.PUBLICOS	149.00				149.00
0778 0669 GUARDERIAS	99.00				99.00

# Municipio de Apodaca, N.L.

## Balanza de cuentas del mes de junio del 2016

Fecha: viernes, 22 de julio de 2016, 12:10:42 p.m.

Página: 68

	Saldo Anterior		Movimientos del Mes		Cargos	Saldo Actual	Creditos
	Cargos	Creditos	Cargos	Creditos			
0778 0671 DIF HACIENDA LOS PINOS	76.56		198.00		274.56		
0778 0702 DIR ADMINISTRATIVA S.S.P.V			3,120.40		3,120.40		
0778 0704 DIR GENERAL SEDUE			6,620.12		6,620.12		
0778 0711 DEPORTES					1,985.92		
0781 Depreciación de Bienes Inmuebles:	1,985.92						
0781 0574 DEPRECIACIÓN DE EDIFICIOS NO	4,841,380.92		1,210,345.69		6,051,726.61		
0783 Depreciación de Bienes Muebles	4,841,380.92		1,210,345.69		6,051,726.61		
0783 0001 DEPRECIACIÓN MUEBLES OFNA Y	9,507,034.49		39,432.89		11,405,764.86		
0783 0002 DEPRECIACIÓN MUEBLES EXCEPTO	61,684.19		7,515.54		101,117.08		
0783 0003 DEPRECIACIÓN EQUIPO DE	144,822.48		578,313.14		152,338.02		
0783 0004 DEPRECIACIÓN OTROS MOB Y	2,530,487.81		52,479.94		3,108,800.95		
0783 0005 DEPRECIACION EQUIPOS Y	230,035.97		3,731.64		282,515.91		
0783 0006 DEPRECIACION APARATOS	18,997.96		28,562.14		22,729.60		
0783 0007 DEPRECIACION CAMARAS,	133,610.47		3,216.67		162,172.61		
0783 0008 DEPRECIACION OTRO MOB Y	12,619.02		1,069.78		15,835.69		
0783 0009 DEPRECIACION EQUIPO MÉDICO Y	5,348.94		835.40		6,418.72		
0783 0010 DEPRECIACION INSTRUMENTAL	3,687.24		1,117.87		4,522.64		
0783 0011 DEPRECIACION AUTOS Y EQUIPO DE	4,893.44		1,068,030.35		6,011.31		
0783 0012 DEPRECIACIÓN DE EQUIPO DE	5,835,822.33		10,957.89		6,903,852.68		
0783 0013 DEPRECIACIÓN DE MAQUINARIA,	52,193.89		103,467.12		63,151.78		
0801 PAVIMENTAC, BACHEO Y MTTQ DE C	472,830.75		38,000.00		576,297.87		
0801 0574 DIR DE PATRIMONIO			38,000.00		38,000.00		
0802 PLAZAS Y UNIDADES DEPORTIVAS	5,196,152.00		38,000.00		38,000.00		
0802 0301 DESHIERBE Y LIMPIEZA AREAS VER	547,752.00		1,527,636.00		6,723,788.00		
0802 0302 BARRIDO MANUAL	4,641,140.00		602,736.00		1,150,488.00		
0802 0303 SERVICIOS PUBLICOS	7,260.00		924,900.00		5,566,040.00		
0803 SERV. MTTQ. DE ALUMBRADO	340,585.89		41,552.00		7,260.00		
0803 0574 DIR DE PATRIMONIO	90,240.00		41,552.00		382,137.89		
0803 0621 SERVICIOS PUBLICOS	250,345.89				131,792.00		
0810 NOMENCLATURAS Y SEÑALES	796,891.52				250,345.89		
0810 0621 SECRETARIA DE SERV.PUBLICOS	4,227.45				796,891.52		
0810 0701 DIR DE POLICIA	565,854.25				4,227.45		
0810 0702 DIR ADMINISTRATIVA S.S.P.V	226,809.82				565,854.25		
0834 VIDRIO Y PROD. DE VIDRIO	1,658.73				226,809.82		
0834 0574 DIR DE PATRIMONIO	1,121.72				1,658.73		
0834 0672 DIF NORIA	160.01				1,121.72		
0834 0682 CASA CLUB EL CAMPANARIO	377.00				160.01		
0901 PREMIOS DE ANT (QUINQUENIOS)	387,600.00		73,400.00		377.00		
0901 0516 SALUD	7,000.00				461,000.00		
0901 0517 CULTURA	24,600.00				7,000.00		
					24,600.00		

# Municipio de Apodaca, N.L.

## Balanza de cuentas del mes de junio del 2016

Fecha: viernes, 22 de julio de 2016, 12:10:42 p.m.

Página: 69

	Saldo Anterior		Movimientos del Mes		Cargos	Saldo Actual
	Cargos	Creditos	Cargos	Creditos		
0901 0519 D.I.F.	57,300.00		4,000.00		61,300.00	
0901 0533 PASAPORTES	7,000.00				7,000.00	
0901 0534 DIR DE EVENTOS ESPECIALES	4,300.00				4,300.00	
0901 0538 DIR DE TRANSPARENCIA	4,000.00				4,000.00	
0901 0544 ORNATO Y FORESTACION	4,000.00				4,000.00	
0901 0545 INFRAESTRUCTURA DEPORTIVA						
0901 0546 DIR DE IMAGEN URBANA	135,700.00		33,900.00		169,600.00	
0901 0548 TALLERES DE SERVICIO						
0901 0549 DIR DE ALUMBRADO	25,000.00		15,600.00		40,600.00	
0901 0550 BACHEO Y PLUVIALES	12,000.00				12,000.00	
0901 0551 DIR DE MTO VEHICULAR	4,000.00				4,000.00	
0901 0552 DIR PARTICIPACION CIUDADANA	4,000.00				4,000.00	
0901 0573 DIR DE EGRESOS						
0901 0574 PATRIMONIO	4,300.00		4,300.00		8,600.00	
0901 0599 BIBLIOTECAS	55,200.00				55,200.00	
0901 0621 SERVICIOS PUBLICOS	4,300.00				4,300.00	
0901 0662 SERVICIOS MEDICOS	4,000.00				4,000.00	
0901 0680 CASA CLUB CENTRO	4,300.00		8,600.00		12,900.00	
0901 0700 DIR GENERAL DE ADMON Y SERV	4,000.00		7,000.00		11,000.00	
0901 0705 SRIA DES URB, O.P., ECO Y TRANSP	4,300.00				4,300.00	
0901 0711 DEPORTES	18,300.00				18,300.00	
0903 BONOS DE PUNTUALIDAD	3,286,370.00		817,781.00		4,104,151.00	
0903 0512 DIRECCION ADMINISTRATIVA	8,552.00		2,138.00		10,690.00	
0903 0513 DIR DE COMUNICACION SOCIAL	11,664.00		2,916.00		14,580.00	
0903 0515 DIR DE ALCOHOLES Y	2,738.00		173.00		2,911.00	
0903 0516 SALUD	36,264.00		7,728.00		43,992.00	
0903 0517 CULTURA	17,916.00		4,966.00		22,882.00	
0903 0519 D.I.F.	250,227.00		64,600.00		314,827.00	
0903 0525 DIR DE OBRAS PUBLICAS	50,619.00		7,126.00		57,745.00	
0903 0527 DIR DE ECOLOGIA	10,216.00				10,216.00	
0903 0530 PARQUE SAN FRANCISCO	7,136.00		1,784.00		8,920.00	
0903 0533 PASAPORTES	22,936.00		5,734.00		28,670.00	
0903 0534 DIR DE EVENTOS ESPECIALES	29,205.00		7,571.00		36,776.00	
0903 0535 MESA DE HACIENDA	7,176.00		4,879.00		12,055.00	
0903 0538 DIR DE TRANSPARENCIA	486.00		162.00		648.00	
0903 0541 DIR DE REL PÚBLICAS Y ASUNTOS	8,868.00		2,217.00		11,085.00	
0903 0543 DIR DE CONTABILIDAD	24,968.00		6,242.00		31,210.00	
0903 0544 ORNATO Y FORESTACION	41,399.00		10,846.00		52,245.00	
0903 0545 INFRAESTRUCTURA DEPORTIVA	85,236.00		21,231.00		106,467.00	
0903 0546 DIR DE IMAGEN URBANA	838,040.00		206,726.00		1,044,766.00	

# Municipio de Apodaca, N.L.

## Balanza de cuentas del mes de junio del 2016

Fecha: viernes, 22 de julio de 2016, 12:10:42 p.m.

Página: 70

	Saldo Anterior		Movimientos del Mes		Saldo Actual	
	Cargos	Creditos	Cargos	Creditos	Cargos	Creditos
0903 0547 LIMPIA	18,360.00		3,698.00		22,058.00	
0903 0548 TALLERES DE SERVICIO	180,008.00		40,643.00		220,651.00	
0903 0549 DIR DE ALUMBRADO	336,733.00		78,947.00		415,680.00	
0903 0550 BACHEO Y PLUVIALES	152,142.00		36,427.00		188,569.00	
0903 0551 DIR DE MTTO VEHICULAR	155,253.00		39,249.00		194,502.00	
0903 0552 DIR PARTICIPACIÓN CIUDADANA	15,174.00		4,927.00		20,101.00	
0903 0553 DIR DE INFRAESTRUCTURA URBANA	2,463.00		6,599.00		9,062.00	
0903 0554 RECURSOS HUMANOS	26,828.00		6,707.00		33,535.00	
0903 0555 DIR DE NORMAT Y LICITACIONES	14,763.00		5,664.00		20,427.00	
0903 0572 DIR DE INGRESOS	525.00		357.00		882.00	
0903 0573 DIR DE EGRESOS	25,300.00		6,325.00		31,625.00	
0903 0574 PATRIMONIO	98,268.00		27,846.00		126,114.00	
0903 0581 SRIA. DE ADMINISTRACION	14,104.00		3,526.00		17,630.00	
0903 0591 SRIA. DE DESARROLLO SOCIAL	5,976.00		1,992.00		7,968.00	
0903 0599 BIBLIOTECAS	146,296.00		34,704.00		181,000.00	
0903 0600 DIR DE EDUCACION	20,208.00		5,160.00		25,368.00	
0903 0607 OFICINA EJECUTIVA	23,484.00		5,871.00		29,355.00	
0903 0610 DIR DEL SISTEMA MUN DEL EMPLEO	11,656.00		2,914.00		14,570.00	
0903 0621 SERVICIOS PUBLICOS	38,987.00				38,987.00	
0903 0659 SUSTENTO LEGAL	7,557.00				7,557.00	
0903 0662 SERVICIOS MEDICOS	43,774.00		11,521.00		55,295.00	
0903 0665 COMERCIO INFORMAL	7,896.00				7,896.00	
0903 0680 CASA CLUB CENTRO	57,898.00		14,507.00		72,405.00	
0903 0697 DIR ADMTA Y GESTIÓN SOCIAL	9,568.00		2,392.00		11,960.00	
0903 0698 DIR ADMINISTRATIVA DES SOC	15,583.00		4,355.00		19,938.00	
0903 0699 DIR GENERAL OPERATIVA	14,364.00		6,102.00		20,466.00	
0903 0700 DIR GENERAL DE ADMON Y SERV	141,533.00		48,439.00		189,972.00	
0903 0701 DIR DE POLICIA	4,572.00				4,572.00	
0903 0702 DIR ADMINISTRATIVA S.S.P.V	20,852.00		6,356.00		27,208.00	
0903 0703 DIR GENERAL OPT			282.00		282.00	
0903 0704 DIR GENERAL SEDUE						
0903 0705 SRIA DES URB, O.P., ECO Y TRANSP	16,782.00		2,554.00		19,336.00	
0903 0708 ADMTVA DES URB, O.P., ECO Y	1,925.00		3,709.00		5,634.00	
0903 0711 DEPORTES	203,892.00		48,969.00		252,861.00	
0908 MATERIAL DE PLOMERIA	7,417.82		1,860.47		9,278.29	
0908 0571 TESORERIA MUNICIPAL	354.38				354.38	
0908 0574 DIR DE PATRIMONIO	1,624.00				1,624.00	
0908 0621 SERVICIOS PUBLICOS	4,941.94		1,860.47		6,802.41	
0908 0669 GUARDERIAS	497.50				497.50	
0909 PENSIONES Y JUBILACIONES	8,065,513.00		684,027.00		8,747,772.00	
				1,768.00		



# Municipio de Apodaca, N.L.

## Balanza de cuentas del mes de junio del 2016

Fecha: viernes, 22 de julio de 2016, 12:10:42 p.m.

Página: 71

	Saldo Anterior		Movimientos del Mes		Saldo Actual
	Cargos	Creditos	Cargos	Creditos	
0909 0556 PENSIONADOS	8,065,513.00		684,027.00	1,768.00	8,747,772.00
0910 PINTURA	1,905,732.24		125,577.97		2,031,310.21
0910 0513 DIR DE COMUNICACIÓN SOCIAL	2,258.50				2,258.50
0910 0519 D.I.F.	892.88				892.88
0910 0521 CONTRALORIA Y TRANSP MPAL.	6,289.07		49,850.02		50,742.90
0910 0530 PARQUE SAN FRANCISCO	428,335.58				428,335.58
0910 0552 DIR PARTICIPACIÓN CIUDADANA	5,474.96				5,474.96
0910 0571 TESORERIA MUNICIPAL					
0910 0574 PATRIMONIO	12,110.40		171.91		12,110.40
0910 0584 DIR DE ADQUISICIONES	1,805.01				1,805.01
0910 0591 SRIA. DE DESARROLLO SOCIAL	1,682.00				1,682.00
0910 0621 SERVICIOS PUBLICOS	1,419,429.73		64,961.77		1,484,391.50
0910 0662 DIR DE SERVICIOS MÉDICOS	8,307.60				8,307.60
0910 0668 CRI APODACA	1,756.59				1,756.59
0910 0669 GUARDERIAS	115.00				115.00
0910 0671 DIF HACIENDA LOS PINOS	1,277.72		58.00		1,277.72
0910 0673 DIF PUEBLO NUEVO	725.56				725.56
0910 0676 DIF MARGARITAS					
0910 0677 DIF JARDINES DE MONTERREY	920.00				920.00
0910 0680 CASA CLUB CENTRO	158.73				158.73
0910 0683 CENTRO DOWN	1,799.99				1,799.99
0910 0702 DIR ADMINISTRATIVA S.S.P.V	12,197.92		9,863.47		22,061.39
0910 0710 DIF ESPACIOS SI MARG	195.00		672.80		867.80
0911 MATERIAL DE FERRETERIA	68,816.01		93,758.95		162,574.96
0911 0516 DIR DE SALUD	64.39				64.39
0911 0519 D.I.F.	313.99				313.99
0911 0521 CONTRALORIA Y TRANSP MPAL.	3,546.12		950.63		4,496.75
0911 0572 DIR DE INGRESOS	3,955.60				3,955.60
0911 0591 SRIA. DE DESARROLLO SOCIAL	1,640.24				1,640.24
0911 0621 SERVICIOS PUBLICOS	45,676.97		89,661.03		135,338.00
0911 0668 CRI APODACA	41.86				41.86
0911 0669 GUARDERIAS	1,567.17				1,567.17
0911 0670 DIF HUINALA	268.19				268.19
0911 0671 DIF HACIENDA LOS PINOS	42.92				42.92
0911 0672 DIF NORIA	185.00		328.77		513.77
0911 0673 DIF PUEBLO NUEVO	92.00				92.00
0911 0675 DIF MEZQUITAL	254.01				254.01
0911 0676 DIF MARGARITAS					
0911 0677 DIF JARDINES DE MONTERREY					
0911 0678 CENTROS DE REHABILITACION	168.00				168.00

# Municipio de Apodaca, N.L.

## Balanza de cuentas del mes de junio del 2016

Fecha: viernes, 22 de julio de 2016, 12:10:42 p.m.

Página: 72

	Saldo Anterior		Movimientos del Mes		Cargos	Saldo Actual	Creditos
	Cargos	Creditos	Cargos	Creditos			
0911 0679 DIF METROPLEX	35.01				35.01		
0911 0680 CASA CLUB CENTRO	268.84				268.84		
0911 0682 CASA CLUB EL CAMPANARIO	399.00		134.00		533.00		
0911 0683 CENTRO DOWN	620.52				620.52		
0911 0686 DIF PASEO DE SANTA ROSA	51.04				51.04		
0911 0689 DIF ARTEMIO TREVIÑO	100.34				100.34		
0911 0702 DIR ADMINISTRATIVA S.S.P.V	9,454.30		1,508.00		10,962.30		
0911 0704 DIR GENERAL SEDUE			1,176.52		1,176.52		
0911 0710 DIF ESPACIOS SI MARGARITAS	70.50				70.50		
0912 FERTILIZANTES Y FUNGICIDAS	3,735.60				4,238.04		
0912 0516 SALUD	218.16		502.44		720.60		
0912 0591 SRIA. DE DESARROLLO SOCIAL	233.16		502.44		733.60		
0912 0621 SERVICIOS PUBLICOS	1,961.88				233.16		
0912 0711 DEPORTES	1,322.40				1,961.88		
0913 MATERIALES, ACCESORIOS Y	7,076.00				1,322.40		
0913 0516 DIR DE SALUD			526.29		7,602.29		
0913 0702 DIR ADMINISTRATIVA S.S.P.V	7,076.00		526.29		7,602.29		
0914 DIESEL	1,791,288.69				526.29		
0914 0519 D.I.F.	82,148.82		386,584.76		7,076.00		
0914 0524 PREVENCIÓN AL DELITO	14,356.78		16,100.01		2,177,873.45		
0914 0544 ORNATO Y FORESTACION	568,286.09		2,976.21		98,248.83		
0914 0546 DIR DE IMAGEN URBANA	6,223.20		113,614.61		17,332.99		
0914 0547 LIMPIA	210,416.75				681,900.70		
0914 0548 TALLERES DE SERVICIO	32,283.41		48,455.94		6,223.20		
0914 0549 DIR DE ALUMBRADO	141,563.11		9,129.14		258,872.69		
0914 0550 BACHEO Y PLUVIALES	289.03		40,632.14		41,412.55		
0914 0551 DIR DE MTTO VEHICULAR	35,434.95				182,195.25		
0914 0574 DIR DE PATRIMONIO	137.70		9,125.28		289.03		
0914 0591 SRIA. DE DESARROLLO SOCIAL	922.20				44,560.23		
0914 0621 SERVICIOS PUBLICOS	613,994.99				137.70		
0914 0657 DIR DE PROTECCIÓN CIVIL	10,184.16		128,153.38		922.20		
0914 0680 CASA CLUB CENTRO	33,340.67		1,263.06		742,148.37		
0914 0701 DIR DE POLICIA	1,100.00		10,408.67		11,447.22		
0914 0711 DEPORTES	40,606.83				43,749.34		
0915 CARGA DE ACETILENO, OXIGENO Y	9,871.20		6,726.32		1,100.00		
0915 0621 SERVICIOS PUBLICOS	9,871.20		1,392.00		47,333.15		
0918 MATERIAL DEPORTIVO Y TROFEOS	6,472.80		1,392.00		11,263.20		
0918 0530 PARQUES RECREATIVOS	1,160.00				11,263.20		
0918 0541 DIR DE REL PÚBLICAS Y ASUNTOS	5,312.80				6,472.80		
0920 REF Y ACC MENORES DE MOB Y EQ.	262,288.84		35,788.18		1,160.00		
					5,312.80		
					298,077.02		

# Municipio de Apodaca, N.L.

## Balanza de cuentas del mes de junio del 2016

Fecha: viernes, 22 de julio de 2016, 12:10:42 p.m.

Página: 73

	Saldo Anterior		Movimientos del Mes		Saldo Actual	
	Cargos	Creditos	Cargos	Creditos	Cargos	Creditos
0920 0513 DIR DE COMUNICACIÓN SOCIAL	4,767.60				4,767.60	
0920 0519 D.I.F.	229,452.14		28,000.08		257,452.22	
0920 0542 COORDINACION TECNICA	12,423.60				12,423.60	
0920 0552 DIR PARTICIPACIÓN CIUDADANA			7,087.60		7,087.60	
0920 0571 TESORERIA MUNICIPAL	3,122.90				3,122.90	
0920 0584 DIR DE ADQUISICIONES	4,767.60				4,767.60	
0920 0591 SRIA. DE DESARROLLO SOCIAL	41.00				41.00	
0920 0668 CRI APODACA						
0920 0669 GUARDERIAS			375.70		375.70	
0920 0702 DIR ADMINISTRATIVA S.S.P.V			324.80		324.80	
0920 0704 DIR GENERAL SEDUE	7,714.00				7,714.00	
0921 REF. Y ACC MEN DE EQ E INST.			1,088.06		1,088.06	
0921 0662 DIR DE SERVICIOS MÉDICOS			1,088.06		1,088.06	
0922 LLANTAS			45,918.60		45,918.60	
0922 0516 SALUD	138,851.95				138,851.95	
0922 0621 SERVICIOS PUBLICOS	78,937.17				78,937.17	
0922 0653 DIR DE TRÁNSITO	17,139.23				17,139.23	
0922 0665 COMERCIO INFORMAL	2,281.49				2,281.49	
0922 0701 DIR DE POLICIA	31,951.82		45,918.60		77,870.42	
0922 0702 DIR ADMINISTRATIVA S.S.P.V	8,542.24				8,542.24	
0923 ACUMULADORES	165,428.70				165,428.70	
0923 0519 D.I.F.	7,052.80		61,877.01		227,305.71	
0923 0521 CONTRALORIA Y TRANSP MPAL.			6,970.35		6,970.35	
0923 0525 DIR DE OBRAS PUBLICAS						
0923 0527 DIR DE ECOLOGIA						
0923 0531 SRIA. DEL R. AYUNTAMIENTO			3,583.69		3,583.69	
0923 0533 PASAPORTES						
0923 0534 DIR DE EVENTOS ESPECIALES	1,739.44				1,739.44	
0923 0539 COMUNICACION CIUDADANA	4,079.40				4,079.40	
0923 0546 DIR DE IMAGEN URBANA	3,427.75				3,427.75	
0923 0548 TALLERES DE SERVICIO	11,189.08		5,563.36		16,752.44	
0923 0549 DIR DE ALUMBRADO	4,104.98		2,052.49		6,157.47	
0923 0550 BACHEO Y PLUVIALES	3,902.69		1,851.36		5,754.05	
0923 0552 DIR PARTICIPACIÓN CIUDADANA	2,052.49		1,856.00		3,908.49	
0923 0554 DIR DE RECURSOS HUMANOS	11,880.23		1,856.00		13,736.23	
0923 0571 TESORERIA MUNICIPAL	1,951.15				1,951.15	
0923 0574 DIR DE PATRIMONIO			2,052.49		2,052.49	
0923 0583 DIR DE INFORMATICA	1,663.32				1,663.32	
0923 0591 SRIA. DE DESARROLLO SOCIAL	5,531.37		5,815.95		11,347.32	
0923 0621 SERVICIOS PUBLICOS	27,744.50		1,119.40		28,863.90	

# Municipio de Apodaca, N.L.

## Balanza de cuentas del mes de junio del 2016

Fecha: viernes, 22 de julio de 2016, 12:10:42 p.m.

Página: 74

	Saldo Anterior		Movimientos del Mes		Cargos	Saldo Actual	Creditos
	Cargos	Creditos	Cargos	Creditos			
0923 0653 DIR DE TRÁNSITO	1,852.52					1,852.52	
0923 0657 DIR DE PROTECCIÓN CIVIL	7,743.00		2,212.12			9,955.12	
0923 0665 COMERCIO INFORMAL			1,966.20			1,966.20	
0923 0666 CONSEJERIA JURIDICA	1,798.00					1,798.00	
0923 0701 DIR DE POLICIA	63,810.97		24,977.60			88,788.57	
0923 0702 DIR ADMINISTRATIVA S.S.P.V	1,852.52					1,852.52	
0923 0711 DEPORTES	2,052.49					2,052.49	
0924 REF. Y ACC. MENORES MAQ. Y OTR	32,484.75		18,553.80			51,038.55	
0924 0516 DIR DE SALUD			1,775.84			1,775.84	
0924 0519 D.I.F.			1,569.71			1,569.71	
0924 0574 DIR DE PATRIMONIO							
0924 0581 SRIA. DE ADMINISTRACION	588.70					588.70	
0924 0621 SERVICIOS PUBLICOS	28,062.16		8,124.12			36,186.28	
0924 0662 SERVICIOS MEDICOS							
0924 0669 GUARDERIAS	2,992.29		3,410.96			6,403.25	
0924 0671 DIF HACIENDA LOS PINOS							
0924 0679 DIF METROPLEX							
0924 0680 CASA CLUB CENTRO			521.20			521.20	
0924 0683 CENTRO DOWN			535.01			535.01	
0924 0686 DIF PASEO DE SANTA ROSA			569.56			569.56	
0924 0694 DIF EX HDA STA ROSA	841.60					841.60	
0924 0701 DIR DE POLICIA			1,044.00			1,044.00	
0924 0702 DIR ADMINISTRATIVA S.S.P.V							
0924 0704 DIR GENERAL SEDUJE			1,003.40			1,003.40	
0925 REF. Y ACC. MENORES OTROS	26,919.14					26,919.14	
0925 0531 SRIA. DE AYUNTAMIENTO	1,453.62					1,453.62	
0925 0591 SRIA. DE DESARROLLO SOCIAL	6,354.48					6,354.48	
0925 0621 SERVICIOS PUBLICOS	19,111.04					19,111.04	
0926 SERVICIO CELULAR	518,104.00		84,109.99			602,213.99	
0926 0583 DIR DE INFORMATICA	516,804.00		83,509.99			600,313.99	
0926 0669 GUARDERIAS	300.00		200.00			500.00	
0926 0689 DIF ARTEMIO TREVIÑO	400.00		200.00			600.00	
0926 0710 DIF ESPACIOS SI MARGARITAS	600.00		200.00			800.00	
0932 AVALUO DE BIENES MUEBLES E							
0932 0571 TESORERIA MUNICIPAL			23,880.01			23,880.01	
0935 MANTENIMIENTO DE OTROS	1,856.00		23,880.01			23,880.01	
0935 0530 PARQUE SAN FRANCISCO			60,204.00			62,060.00	
0935 0621 SERVICIOS PUBLICOS	1,856.00		23,200.00			23,200.00	
0936 PUBLICACIONES, EDICIONES Y	915.00		37,004.00			38,860.00	
0936 0571 TESORERIA MUNICIPAL	915.00					915.00	

# Municipio de Apodaca, N.L.

## Balanza de cuentas del mes de junio del 2016

Fecha: viernes, 22 de julio de 2016, 12:10:42 p.m.

Página: 75

	Saldo Anterior		Movimientos del Mes		Cargos	Saldo Actual
	Cargos	Creditos	Cargos	Creditos		
0940 APOYOS EN ESPECIE	723,288.74		260,157.71		983,446.45	
0940 0519 D.I.F.	658,052.85		196,366.49		854,419.34	
0940 0531 SRIA. DEL R. AYUNTAMIENTO	2,187.54				2,187.54	
0940 0571 TESORERIA MUNICIPAL	572.00				572.00	
0940 0581 SRIA. DE ADMINISTRACION	7,563.95		458.44		8,022.39	
0940 0591 SRIA. DE DESARROLLO SOCIAL	5,652.12		3,897.60		3,897.60	
0940 0607 OFICINA EJECUTIVA	1,083.97		15,418.49		21,070.61	
0940 0668 CRI APODACA	17,631.76		1,635.39		2,719.36	
0940 0670 DIF HUINALA	21,756.84		16,521.41		34,153.17	
0940 0671 DIF HACIENDA LOS PINOS	250.00		11,221.84		32,978.68	
0940 0674 DIF GOLONDRINAS	603.20		1,250.16		1,500.16	
0940 0676 DIF MARGARITAS	123.00		249.40		852.60	
0940 0677 DIF JARDINES DE MONTERREY	2,119.00		1,229.99		1,352.99	
0940 0678 CENTROS DE REHABILITACION	43.00		3,746.80		5,865.80	
0940 0679 DIF METROPLEX	263.00		1,741.03		1,784.03	
0940 0680 CASA CLUB CENTRO	4,989.36		5,973.47		263.00	
0940 0683 CENTRO DOWN	221.15		447.20		10,962.83	
0940 0686 DIF PASEO DE SANTA ROSA	176.00				668.35	
0940 0687 CASA CLUB LOS PINOS	10,000.00				176.00	
0943 0711 DEPORTES	10,000.00				10,000.00	
0944 0711 DEPORTES	61,984.60		15,823.56		10,000.00	
0948 APOYOS PARA GRADUACIONES	61,984.60		15,823.56		77,808.16	
0948 0591 SRIA. DE DESARROLLO SOCIAL	25,000.00				77,808.16	
0950 APORTACION A LA ASOCIACION	25,000.00				25,000.00	
0950 0607 OFICINA EJECUTIVA	4,889.40				4,889.40	
0952 MUEBLES, EXCEPTO DE OFICINA Y	4,889.40				4,889.40	
0952 0669 GUARDERIAS	39,224.93				39,224.93	
0954 EQUIPO DE ADMINISTRACIÓN	18,821.69				18,821.69	
0954 0519 D.I.F.	17,509.04				17,509.04	
0954 0591 SRIA. DE DESARROLLO SOCIAL	2,894.20				2,894.20	
0954 0704 DIR GENERAL SEDUE	164,260.96		63,220.00		227,480.96	
0957 MAQUINARIA Y EQUIPO INDUSTRIAL	164,260.96		63,220.00		227,480.96	
0957 0621 SERVICIOS PUBLICOS	30,863.19				30,863.19	
0959 HERRAMIENTAS Y	10,331.19				10,331.19	
0959 0621 SERVICIOS PUBLICOS	8,874.00				8,874.00	
0959 0701 DIR DE POLICIA	11,658.00				11,658.00	
0959 0702 DIR ADMINISTRATIVA S.S.P.V	1,429,331.00		1,418,461.00		11,658.00	
0961 PENSIÓN POR VIUDEZ				4,872.00		2,842,920.00

# Municipio de Apodaca, N.L.

## Balanza de cuentas del mes de junio del 2016

Fecha: viernes, 22 de julio de 2016, 12:10:42 p.m.

Página: 76

	Saldo Anterior		Movimientos del Mes		Saldo Actual
	Cargos	Creditos	Cargos	Creditos	
0961 0556 PENSIONADOS	1,429,331.00		1,418,461.00	4,872.00	2,842,920.00
0962 MATERIALES, ÚTILES Y EQUIPOS			156,643.60		156,643.60
0962 0552 DIR PARTICIPACIÓN CIUDADANA			148,639.60		148,639.60
0962 0554 DIR DE RECURSOS HUMANOS			8,004.00		8,004.00
0963 MAT ELECT Y ELECTRONICO FDS			22,160.64		10,334,357.44
0963 0621 SERVICIOS PUBLICOS			22,160.64		10,334,357.44
0965 GAS L.P.			947,313.92		7,414,948.59
0965 0513 DIR DE COMUNICACIÓN SOCIAL			3,404.46		30,393.99
0965 0515 DIR DE ALCOHOLES Y			14,930.13		140,952.41
0965 0516 SALUD			5,766.14		23,569.49
0965 0519 D.I.F.			75,141.98		401,479.47
0965 0525 DIR DE OBRAS PUBLICAS			3,101.78		63,958.87
0965 0527 DIR DE ECOLOGIA			14,397.07		100,018.70
0965 0531 SRIA. DEL R. AYUNTAMIENTO			994.22		994.22
0965 0533 PASAPORTES			3,489.80		4,370.00
0965 0534 DIR DE EVENTOS ESPECIALES			66,013.91		74,954.02
0965 0535 MESA DE HACIENDA			7,949.23		10,202.42
0965 0538 DIR DE TRANSPARENCIA			1,566.77		1,566.77
0965 0544 ORNATO Y FORESTACION			871,597.57		984,661.74
0965 0547 LIMPIA			25,688.84		35,383.06
0965 0548 TALLERES DE SERVICIO			7,588.08		13,448.65
0965 0549 DIR DE ALUMBRADO			999,121.80		1,175,076.38
0965 0550 BACHEO Y PLUVIALES			141,714.31		150,601.39
0965 0551 DIR DE MTTO VEHICULAR			866,913.56		943,438.59
0965 0552 DIR PARTICIPACIÓN CIUDADANA			45,336.09		54,753.81
0965 0571 TESORERIA MUNICIPAL			24,911.88		28,773.71
0965 0572 DIR DE INGRESOS			27,792.29		31,751.18
0965 0574 PATRIMONIO			111,156.83		120,124.25
0965 0584 DIR DE ADQUISICIONES			18,156.76		21,759.60
0965 0591 SRIA. DE DESARROLLO SOCIAL			116,928.64		132,636.96
0965 0604 SRIA.DE FOMENTO ECONOMICO			9,668.90		11,409.37
0965 0607 OFICINA EJECUTIVA					1,732.33
0965 0621 SERVICIOS PUBLICOS			2,082,835.47		2,400,743.45
0965 0665 COMERCIO INFORMAL			91,757.92		100,534.04
0965 0666 CONSEJERIA JURIDICA			28,918.23		35,072.38
0965 0704 DIR GENERAL SEDUE			52,029.26		64,584.45
0965 0711 DEPORTES			222,867.16		256,002.89
0966 EVENTO DIA DEL NIÑO (SRIA)			131,223.80		131,223.80
0966 0581 SRIA. DE ADMINISTRACION			131,223.80		131,223.80
0967 EVENTO DIA DE LAS MADRES			481,525.60		485,608.80
			4,083.20		

# Municipio de Apodaca, N.L.

## Balanza de cuentas del mes de junio del 2016

Fecha: viernes, 22 de julio de 2016, 12:10:42 p.m.

Página: 77

	Saldo Anterior		Movimientos del Mes		Saldo Actual
	Cargos	Creditos	Cargos	Creditos	
0967 0581 SRIA. DE ADMINISTRACION	481,525.60		4,083.20		485,608.80
0968 POSADA NAVIDEÑA (ADMON)	12,632.40				12,632.40
0968 0581 SRIA. DE ADMINISTRACION	12,632.40				12,632.40
0969 PRENDAS DE SEGURIDAD Y	6,556.71		6,206.37		12,763.08
0969 0516 DIR DE SALUD	823.99				823.99
0969 0519 D.I.F.			707.97		707.97
0969 0621 SERVICIOS PUBLICOS	5,732.72		208.80		5,941.52
0969 0701 DIR DE POLICIA			5,289.60		5,289.60
0970 BONO DE PRODUCTIVIDAD	6,719,025.00		1,545,000.00		8,264,025.00
0970 0524 DIR DE PREVENCIÓN DEL DELITO	3,000.00				3,000.00
0970 0652 SRIA. SEGURIDAD PUBLICA Y VIAL	12,000.00				12,000.00
0970 0653 DIR DE TRÁNSITO	1,656,000.00		3,000.00		1,659,000.00
0970 0656 DIR DE CONTROL URBANO			351,000.00		351,000.00
0970 0657 DIR DE PROTECCIÓN CIVIL	258,000.00				258,000.00
0970 0701 DIR DE POLICIA	4,742,025.00		54,000.00		4,796,025.00
0970 0702 DIR ADMINISTRATIVA S.S.P.V	48,000.00		1,122,000.00		1,170,000.00
0971 SISTEMAS DE AIRE ACOND. Y	37,816.00		15,000.00		52,816.00
0971 0519 D.I.F.	6,670.00				6,670.00
0971 0521 CONTRALORIA Y TRANSP MPAL.	16,588.00				16,588.00
0971 0552 DIR PARTICIPACIÓN CIUDADANA					
0971 0574 DIR DE PATRIMONIO	11,020.00				11,020.00
0971 0591 SRIA. DE DESARROLLO SOCIAL	3,538.00				3,538.00
0971 0666 CONSEJERIA JURIDICA					
0972 ARRENDAMIENTO DE ACTIVOS	550.00				550.00
0972 0686 DIF PASEO DE SANTA ROSA	550.00				550.00
0973 MATERIALES Y UTILES DE	697.50				697.50
0973 0669 GUARDERIAS	697.50				697.50
0975 EQUIPO DE DEFENSA Y SEGURIDAD	30,279.99				30,279.99
0975 0701 DIR DE POLICIA	30,279.99				30,279.99
0976 OTROS EQUIPOS DE TRANSPORTE			29,162.40		29,162.40
0976 0701 DIR DE POLICIA			29,162.40		29,162.40
0977 ESPECIES MENORES Y DE			435,000.00		435,000.00
0977 0701 DIR DE POLICIA			435,000.00		435,000.00
1502 OTROS EGRESOS	45,637.41		220.50		45,857.91
1502 0001 DEVOLUCION DE IMPTO.PREDIAL	30,567.61				30,567.61
1502 0003 OTROS	1,367.80				1,367.80
1502 0004 DEVOLUCION DE ISAI	12,300.00				12,300.00
1502 0012 DEVOLUCION DE MULTAS DE TTO	1,402.00		220.50		1,622.50
1507 GASTOS FINANCIEROS COMISIONES	4,410.29		1,044.00		5,454.29
1507 0009 COM.Y SIT. BANCARIAS HABITAT 14	784.16		348.00		1,132.16





# Municipio de Apodaca, N.L.

## Balanza de cuentas del mes de junio del 2016

Fecha: viernes, 22 de julio de 2016, 12:10:42 p.m.

Página: 79

	Saldo Anterior		Movimientos del Mes		Cargos	Saldo Actual	Creditos
	Cargos	Creditos	Cargos	Creditos			
1587 0012 COM.Y SIT. BANCARIAS VIV 16			6.96		6.96		
1588 APORTACION SEGURIDAD PUBLICA	2,605,226.25				2,605,226.25		
1588 0002 APORTACION FORTASEG	2,605,226.25				2,605,226.25		
1589 RAMO 33 FORTA-ELECTRICIDAD	3,151,467.54		1,859,111.12		5,010,578.66		
1589 0009 PAGO ELECT ALUMBRADO PUB 16	3,151,467.54		1,859,111.12		5,010,578.66		
1591 RAMO 33 ARRENDAMIENTO PURO	3,284,828.95		656,965.79		3,941,794.74		
1591 0001 ARRENDAMIENTO PURO	3,284,828.95		656,965.79		3,941,794.74		
1593 RAMO 33 FAFM COMBUST, LUB Y AD	3,469,787.44		1,350,707.02		4,820,494.46		
1593 0003 GAS LP POLICIA 2016	3,469,787.44		1,350,707.02		4,820,494.46		
1596 RAMO 33 FAFM MTTO DE	1,623,308.21				1,623,308.21		
1596 0022 POLIZAS DE VEHICULOS 2016	1,623,308.21				1,623,308.21		
1599 RAMO 33 PAGO FINANCIAMIENTO	3,387,228.29		2,812,989.00	2,112,739.13	4,087,478.16		
1599 0005 PAGO FINANCIAMIENTO 2016	3,387,228.29		2,812,989.00	2,112,739.13	4,087,478.16		
1599 0006 PAGO INTERESES 2016	31,563,695.65		700,249.87		33,676,434.78		
1599 0007 AMORTIZACION PRESTAMOS	3,387,228.29				4,087,478.16		
1702 PROF. DE LAS INST. FORMACION		31,563,695.65		2,112,739.13		33,676,434.78	
1702 0001 PROF. DE LAS INST. FORMACION		31,563,695.65		2,112,739.13		33,676,434.78	
1703 PROF. DE LAS INST. EVALUACIONES	244,650.67		119,770.00		119,770.00		
1703 0001 PROF. DE LAS INST. EVALUACIONES	244,650.67		119,770.00		119,770.00		
1704 PROF. DE LAS INST. DIFUSION INT			14,210.00		14,210.00		
1704 0001 PROF. DE LAS INST. DIFUSION			14,210.00		14,210.00		
1705 IMPLEMENTACION Y DES.	132,936.00				132,936.00		
1705 0001 IMPL. Y DES. FORMACION	132,936.00				132,936.00		
1706 IMPLEMENTACION Y DES.	3,051,123.64				3,051,123.64		
1706 0001 IMPLEMENTACION Y DES.	3,051,123.64				3,051,123.64		
1707 FORTAL. TEC. VESTUARIOS Y UNIF.			4,688,789.60		4,688,789.60		
1707 0001 FORTAL. TEC. VEST. Y UNIF.			4,688,789.60		4,688,789.60		
1712 GASTOS FINANCIEROS FORTASEG	580.00				580.00		
1712 0001 COM. Y SIT. BANCARIAS FORTASEG	580.00				580.00		
2003 OBRAS RECURSO MUNICIPAL 2015	20,771,620.65				20,771,620.65		
2003 0001 AD-RM-01-15 REC PAV COL U.H.	281,755.94				281,755.94		
2003 0008 AD-RM-11-15 REC PAV AV. PARQUE	16,491,731.75				16,491,731.75		
2003 0017 LP-RM-06-15 CONST BARRERAS	3,044,787.61				3,044,787.61		
2003 0018 LP-RM-07-15 REHAB CAPILLAS COL.	206,172.89				206,172.89		
2003 0019 LP-RM-14-14 PAVIMENTACION	747,172.46				747,172.46		
2301 FONDO DE CONTINGENCIAS 2015	13,806,077.31				13,806,077.31		
2301 0001 IR-FC-01-15	3,842,717.02				3,842,717.02		
2301 0002 LP-FC-01-15	2,976,683.08				2,976,683.08		
2301 0003 LP-FC-02-15	1,683,553.12				1,683,553.12		
2301 0004 LP-FC-03-15	5,303,124.09				5,303,124.09		

# Municipio de Apodaca, N.L.

## Balanza de cuentas del mes de junio del 2016

Fecha: viernes, 22 de julio de 2016, 12:10:42 p.m.

Página: 80

	Saldo Anterior		Movimientos del Mes		Saldo Actual
	Cargos	Creditos	Cargos	Creditos	
2321 DESARROLLO REGIONAL 2014	10,317.50				10,317.50
2321 0001 LP-DR-01-14	10,317.50				10,317.50
2340 FONDO METROPOLITANO 2014					
2340 0001 LP-FM-01-14					
8110 LEY DE INGRESOS ESTIMADA	1285,053,249.00				1285,053,249.00
8110 0001 LEY DE INGRESOS ESTIMADA	1285,053,249.00				1285,053,249.00
8120 LEY DE INGRESOS POR EJECUTAR		599,433,697.13	140,338,982.94	17,108,677.87	476,203,392.06
8120 0001 LEY DE INGRESOS POR EJECUTAR		599,433,697.13	140,338,982.94	17,108,677.87	476,203,392.06
8140 LEY DE INGRESOS DEVENGADA			157,447,660.81		
8140 0001 LEY DE INGRESOS DEVENGADA			157,447,660.81		
8150 LEY DE INGRESOS RECAUDADA		685,619,551.87	17,108,677.87	140,338,982.94	808,849,856.94
8150 0001 LEY DE INGRESOS RECAUDADA		685,619,551.87	17,108,677.87	140,338,982.94	808,849,856.94
8210 PRESUPUESTO DE EGRESOS		1307,962,457.28			1307,962,457.28
8210 0001 PRESUPUESTO DE EGRESOS		1307,962,457.28			1307,962,457.28
8220 PRESUPUESTO DE EGRESOS POR	578,165,657.40		198,409,633.65	226,004,591.64	555,570,699.41
8220 0001 PRESUPUESTO DE EGRESOS POR	578,165,657.40		198,409,633.65	226,004,591.64	555,570,699.41
8230 MODIFICACIONES AL PRESUPUESTO		87,664,838.00	212,265,568.79	226,576,021.29	101,975,290.50
8230 0001 MODIFICACIONES AL PRESUPUESTO		87,664,838.00	212,265,568.79	226,576,021.29	101,975,290.50
8235 PRESUPUESTO DE EGRESOS	347,511.08		2,777,999.15	2,184,122.03	941,388.20
8235 0001 PRESUPUESTO DE EGRESOS	347,511.08		2,777,999.15	2,184,122.03	941,388.20
8240 PRESUPUESTO DE EGRESOS	354,112,690.65		71,573,909.76	113,695,300.39	311,991,300.02
8240 0001 PRESUPUESTO DE EGRESOS	354,112,690.65		71,573,909.76	113,695,300.39	311,991,300.02
8250 PRESUPUESTO DE EGRESOS	556,427.81		83,453,065.20	83,408,698.19	600,794.82
8250 0001 PRESUPUESTO DE EGRESOS	556,427.81		83,453,065.20	83,408,698.19	600,794.82
8260 PRESUPUESTO DE EGRESOS	35,030,940.94		84,895,537.02	92,722,370.35	27,204,107.61
8260 0001 PRESUPUESTO DE EGRESOS	35,030,940.94		84,895,537.02	92,722,370.35	27,204,107.61
8270 PRESUPUESTO DE EGRESOS	427,414,067.40		92,712,299.75	1,496,909.43	518,629,457.72
8270 0001 PRESUPUESTO DE EGRESOS	427,414,067.40		92,712,299.75	1,496,909.43	518,629,457.72
<b>Total</b>	10,028,789,127.10	10,028,789,127.10	1,827,677,946.57	1,827,677,946.57	10,160,572,498.63